

# RBC 北美增長基金

## 投資目標

主要投資於增長前景高於平均水平的加拿大及/或美國公司之股票證券，以爭取長線資本增長。

## 基金詳情

系列	收費結構	貨幣	基金代號
A	免佣	CAD	RBF265
Adv	遞延費	CAD	RBF858
Adv	銷售費	CAD	RBF767
Adv	低佣	CAD	RBF131

成立日期	1993年1月
總資產(\$百萬)	552.7
系列 A 單位的資產淨值\$	36.14
系列 A 管理開支比率%	1.92
基準	50% 標準普爾/多倫多 上限綜合總回報指數 50% 標準普爾500 總回報指數(加元)

入息分派	每年
資本增值分派	每年

銷售狀況	公開發售
最低投資額 \$	500
隨後的投資額 \$	25

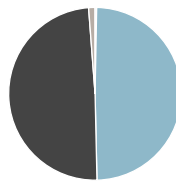
基金組別	加拿大專注股票
------	---------

管理公司	RBC 環球資產管理公司
------	--------------

網址	www.rbcgam.com
----	----------------


## 組合分析 截至 2018年8月31日

### 資產組合



資產類別	佔資產%
現金	0.3
固定入息	0.0
加拿大股票	49.4
美國股票	49.2
國際股票	1.2
其他	0.0

### 投資風格



價值型均衡型增長

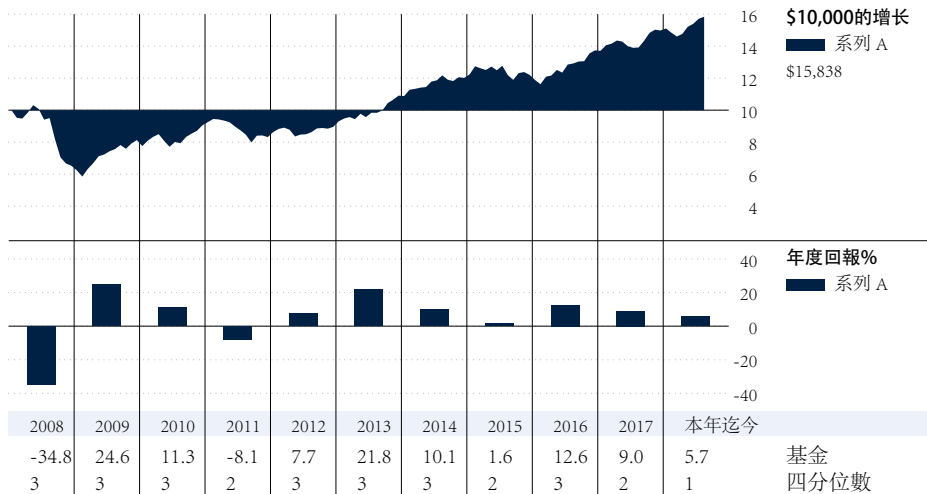
### 股票數據

市賬率	2.1
市盈率	16.3
平均市值(\$十億)	65.2

### 環球行業

環球行業	佔股票組合%
金融	26.4
資訊科技	15.3
能源	13.9
工業產品	9.8
選擇性消費品	8.9
物料	7.2
健康護理	6.3
主要消費品	4.8
電訊服務	2.8
公用事業	2.4
房地產	2.2
未分類	0.0

## 基金表現分析 截至 2018年8月31日



時間	一個月	三個月	六個月	一年	三年	五年	十年	成立以來	累積回報 %
回報	0.8	4.1	6.7	13.8	9.1	10.0	5.2	8.1	基金
四分位數	2	1	2	1	2	2	3	—	基金
組別基金數目	666	665	661	646	509	432	214	—	組別基金數目

# RBC 北美增長基金

## 基金經理概覽

### 基金經理履歷

#### Rob Cavallo

RBC 環球資產管理公司

Rob是北美股票團隊的投資組合經理。Rob於2012年加入該公司，擔任環球股票分析師，專注於分析健康護理和消費品行業的公司。Rob擁有多倫多大學商學士學位，並持有特許金融分析師的專業資格。

#### Marcello Montanari

RBC 環球資產管理公司

Marcello Montanari 是加拿大股票的副總裁及高級投資組合經理。他自1992年晉身投資界。他擁有康考迪亞大學的財經商業學士學位，並持有特許金融分析師的專業資格。

#### David Tron

RBC 環球資產管理公司

David是投資組合經理和北美股票分析師。他負責提供北美技術業的研究。David 是特許金融分析師 (CFA) 的特許持有人。

### 基金表現分析 截至 2018年8月31日

每單位所得收益分派(\$)	本年迄今*	2017	2016	2015	2014	2013	2012	2011	2010	2009	2008
總收益分派	—	1.33	0.56	1.26	0.70	0.53	0.34	—	0.33	0.59	—
利息	—	0.00	—	—	—	0.15	0.05	—	—	0.34	—
股息	—	0.05	0.52	0.08	0.30	0.38	0.28	—	0.33	0.25	—
資本增值	—	1.27	0.05	1.18	0.40	—	—	—	—	—	—
資本回報	—	—	—	—	—	—	—	—	—	—	—

最佳/最差周期%	截至	一年	截至	三年	截至	五年	截至	十年
最佳	2000-2	53.4	2006-3	27.9	2007-10	20.8	2008-8	11.6
最差	2009-2	-38.6	2009-2	-10.7	2012-5	-3.7	2016-4	3.4
平均		8.1		7.7		7.4		6.8
總周期		289		265		241		181
錄得正數周期%		72.3		82.6		87.6		100.0

\* 收益以不同收入種類在年底分派。

### 季度評語 截至 2018年6月30日

北美股市在第二季度取得了良好回報。標準普爾500指數上升3.4%，標準普爾/多倫多證券交易所綜合指數上升6.8%。加元兌美元下跌1.9%，這對基金的美國持倉在貨幣對沖影響前的回報有利好影響。

在加拿大，選擇性消費品、主要消費品和能源業均對相對表現有貢獻，至於在金融和資訊科技業的選股則拖累相對表現。美國的相對表現由健康護理和資訊科技帶動，而選擇性消費品和能源業的選股則拖累表現。在本季，對基金的相對表現貢獻最大的包括Alphabet Inc.、Cardinal Energy Ltd. 和Suncor Energy Inc.。Applied Materials Inc. 和Bank of Nova Scotia則打擊回報。

最近幾季的大部分股票收益均來自強勁的企業盈利，以金融危機後的標準來說，將持續能良好的步伐增長。原油價格繼續上漲，推動能源業上升，是本季表現最佳的行業。美國股市已不像這牛市初期時便宜，但只要盈利繼續上升，而聯儲局以按部就班地加息，股市有望進一步上升也合情合理。另一方面，加拿大的股票價格仍然具有吸引力。

在美國，聯儲局在2018年至今已兩度提高短期利率，而加拿大央行則僅加息一次。鑑於北美自由貿易協議談判的不明朗，以及特朗普領導的關稅和保護主義政策持續，我們仍預計加拿大的加息步伐將繼續比美國為慢。

# RBC 北美增長基金

## 資料披露

RBC基金(RBC Funds)、BlueBay基金(BlueBay Funds)、PH&N基金(PH&N Funds)及RBC公司結構系列基金(RBC Corporate Class Funds)由RBC環球資產管理公司(RBC Global Asset Management Inc.)提供，並經由授權分銷商銷售。

互惠基金投資有可能涉及佣金、尾隨佣金、管理費及相關支出。投資前請參閱基金章程。除非其他指示，所顯示的回報率乃年度複利總回報，並包括單位價格變動，及將全部分派收益再投資，但並未把有關的銷售、回贖、分派收益或選擇性開支、或單位持有人所需付的入息稅計算在內，此等費用及稅項將會減低回報。互惠基金不受加拿大存款保險局(Canada Deposit Insurance Corporation)或任何政府存款保險機構所保障。各項貨幣市場基金不擔保其每單位的資產淨值能維持於一個固定價位，亦不保證您能全數收回在一項基金所投資的全數金額。互惠基金的單位價值經常變動，過往業績未必會重現。

本文件由RBC環球資產管理公司(RBC Global Asset Management Inc.)，簡稱 RBC GAM)根據相信是可靠的資料而撰寫，惟RBC環球資產管理公司、其子公司或任何其他人士就有關資料的準確性、完整性或正確性，均不作

任何明示或默示的聲明或保證。本文件內的所有意見及估計只反映我們截至編訂本文件日期所持的判斷，或會隨時修改，恕不另行通知。我們本著摯誠提供上述資料，但不會承擔任何法律責任。10/25項主要投資項目或會根據基金組合內的交易活動而改變。基金章程及各項基礎投資基金的有關資料已列於 [www.sedar.com](http://www.sedar.com)。

RBC基金、PH&N基金和 BlueBay基金的管理開支比率[MER(%)]以2018年1月1日至2018年6月30日之實際半年開支計算，並以年算化方式表達。

RBC公司結構系列基金的管理開支比率(%)以2017年4月1日至2018年3月31日之實際全年開支計算。

系列H及系列I不再供新投資者購買。現時持有系列H及系列I單位的投資者可繼續添加投資於所持基金的相同系列。

圖表只用作說明複息增長率的效力，並非用作反映任何基金的未來價值，或投資於任何基金可得的回報。

所提供的基金資料，僅供參考之用。具體的

投資及/或交易策略應就個別投資者的投資目標而作出評估。基金資料所包含的信息並非，亦不應被視為投資或稅務意見。您不應在未尋求適當專業人士意見之前，作出任何行動或依賴基金資料包含的信息。

四分位數評級由獨立的研究機構 Morningstar Research Inc. 依據加拿大投資基金標準委員會(Canadian Investment Funds Standards Committee, 簡稱CIFSC)持有的組別而評定。四分位數評級是將某一基金之表現與其對等類別的其他基金進行比較；評級每月或會更改。四分位數把數據分別放在4個等份的組別，並予以評級(1, 2, 3或4)。以上的Morningstar四分位數星號評級反映基金的A系列單位截至2018年8月30日的表現。

®/™加拿大皇家銀行(Royal Bank of Canada)之商標。在牌照許可下使用。©RBC 環球資產管理公司(RBC Global Asset Management Inc.)2018年版權所有。

本中文譯本僅供參考之用，內容以英文原文為準。