

# RBC 國際股票貨幣中立基金

## 投資目標

致力提供長線資本增長。基金主要投資於由 RBC環球資產管理 (RBC GAM) 或 RBC GAM 聯管公司所管理的基金 (稱基礎基金)，當中側重於投資於北美以外的公司股票證券的互惠基金，同時盡量減低涉外幣兌加元的幣值波動。基金旨在提供其他具備有異於北美洲市場的商業週期和增長機會的經濟體。

## 基金詳情

系列	收費結構	貨幣	基金代號
A	免佣	CAD	RBF408
Adv	銷售費	CAD	RBF6068
Adv	低佣	CAD	RBF4068

成立日期	2014年4月
總資產(\$百萬)	60.8
系列 A 單位的資產淨值\$	12.88
系列 A 管理開支比率%	2.13
基準	摩根士丹利資本國際歐澳遠東 (MSCI EAFE) 總淨回報指數

入息分派	每年
資本增值分派	每年

銷售狀況	公開發售
最低投資額 \$	500
隨後的投資額 \$	25

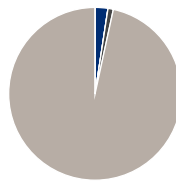
基金組別	國際股票
------	------

管理公司	RBC 環球資產管理公司
網址	www.rbcgam.com

## 組合分析 截至 2018年4月30日

### 資產組合

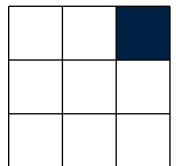


資產類別	佔資產%
現金	2.4
固定入息	0.0
加拿大股票	0.0
美國股票	1.0
國際股票	96.6
其他	0.0

### 十項主要投資項目

投資項目	佔資產%
Unilever PLC	3.3
Mitsubishi UFJ Financial Group Inc	2.8
Roche Holding AG Dividend Right Cert.	2.8
CSL Ltd	2.7
SoftBank Group Corp	2.7
RELEX NV	2.4
Sampo Oyj A	2.3
Bayer AG	2.2
Novo Nordisk A/S B	2.2
Sysmex Corp	2.0
10項主要投資項目總佔%	25.4
持有股票項目總數	74
持有債券項目總數	0
持有其他項目總數	1
<b>持有總數</b>	<b>75</b>

### 投資風格



### 股票數據

市賬率	2.0
市盈率	16.8
平均市值(\$十億)	46.3

價值型均衡增長

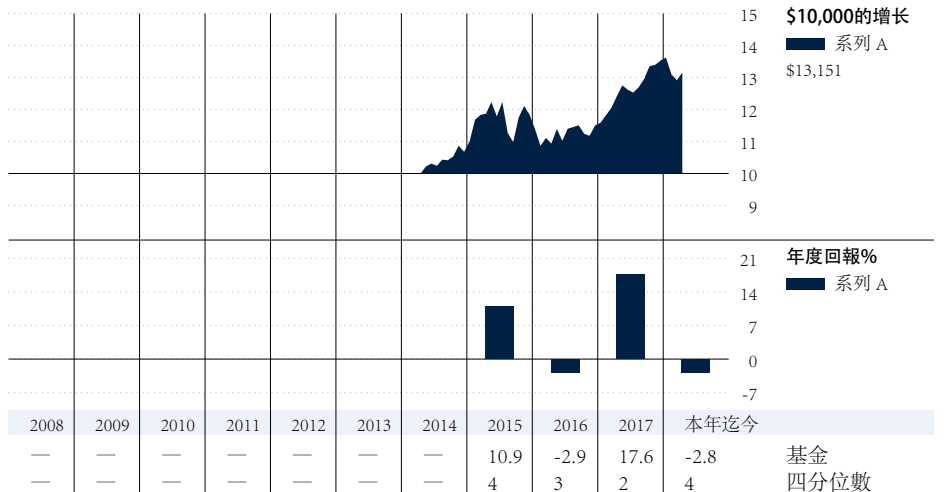
### 五大投資行業

行業	佔股票組合%
金融	18.8
選擇性消費品	16.0
工業產品	14.8
健康護理	14.4
主要消費品	11.9

### 主要地區分配

地區	佔資產%
英國	26.9
日本	19.1
德國	9.3
荷蘭	7.2
澳大利亞	5.6

## 基金表現分析 截至 2018年4月30日



期限	一個月	三個月	六個月	一年	三年	五年	十年	成立以來	累積回報 %
回報	1.8	-3.5	-1.5	5.9	3.5	—	—	7.3	基金
四分位數	2	4	4	3	4	—	—	—	基金
組別基金數目	570	562	548	521	349	263	140	—	組別基金數目



# RBC 國際股票貨幣中立基金

## 基金經理概覽

### 基金經理履歷

#### Mayur Nallamala

##### RBC Investment Management (Asia) Limited

Mayur Nallamala 是高級投資組合經理兼亞洲股票部主管。他自1998年晉身投資界，並於2013年加入本公司。在此之前，他曾出任香港的摩根大通資產管理公司的投資組合經理。他負責亞太區（日本除外）的授權任務，為世界各地的主權財富、機構性及零售客戶管理資產。在早期的職業生涯，他曾在倫敦的大通期貨與期權和香港的荷蘭銀行工作。Mayur 擁有倫敦經濟學院的理學士學位。

#### Dominic Wallington

##### RBC Global Asset Management (UK) Limited

Dominic 自1991年晉身投資界，並由1993年起出任投資組合經理。在加入 RBC 環球資產管理 (英國) 有限公司之前，他任職於 Invesco Perpetual。在 2002 年至 2007 年 7 月期間，Dominic 為個人和機構投資者管理數個歐洲大陸股票基金。他擁有埃克塞特大學 (University of Exeter) 的金融及投資碩士學位。他亦持有證券協會 (Securities Institute) 文憑，也是證券協會的資深會員。

### 基金表現分析 截至 2018年4月30日

每單位所得收益分派(\$)	本年迄今*	2017	2016	2015	2014	2013	2012	2011	2010	2009	2008
總收益分派	—	—	—	—	0.29	—	—	—	—	—	—
利息	—	—	—	—	0.03	—	—	—	—	—	—
股息	—	—	—	—	—	—	—	—	—	—	—
資本增值	—	—	—	—	0.26	—	—	—	—	—	—
資本回報	—	—	—	—	—	—	—	—	—	—	—

最佳/最差周期%	截至	一年	截至	三年	截至	五年	截至	十年
最佳	2017-11	19.8	2017-10	8.2	—	—	—	—
最差	2016-4	-7.8	2018-3	3.0	—	—	—	—
平均		7.1		6.5				
總周期		37		13				
錄得正數周期%		75.7		100.0				

\* 收益以不同收入種類在年底分派。

### 季度評語 截至 2018年3月31日

在第一季，全球市場也體會到保護主義政策增加的影響，擔心美國出現貿易戰。隨著2017年表現強勁後市場重現波動，歐洲股市在本季下跌。歐洲出現經濟增長放緩的跡象，而原先預計2018年經濟增長的利好因素到目前尚未出現，令周期性股的勢頭出現逆轉。宏觀環境，如穩定的中國經濟及商品價格逐步上升對亞洲股市繼續造成支持。日本股市以當地貨幣計錄得大幅虧損，皆因擔心日本中央銀行可能比預期更早撤回大規模刺激計劃，令日元匯價上升。此外，市場也關注中美之間持續不斷的貿易關稅言論。

從資產配置的角度來看，資訊科技在本季相對回報貢獻最大，而公用事業卻對表現拖累最大。在選股方面，我們在金融和健康護理的選

股有助於表現，而健康護理和選擇性消費品業的表現則拖累回報。基金組合中表現最好的股票是日本家具和家居飾品公司Nitori Co. Ltd和愛爾蘭航空公司Ryanair DAC。至於軟件出版公司Sage Group plc和愛爾蘭遊戲公司Paddy Power Betfair plc則對回報拖累最大。

表現最好的指數行業是選擇性消費品、資訊科技、工業產品和健康護理。表現最差的行業則是物料、電訊服務及主要消費品。

基金維持貨幣對沖以抵消海外貨幣和加元之間的匯率變動。這政策不利於2018年第一季的表現，因為各種貨幣兌加元的整體上升，而基金單位持有人未能從中受益。

# RBC 國際股票貨幣中立基金

## 資料披露

RBC基金(RBC Funds)、BlueBay基金(BlueBay Funds)、PH&N基金(PH&N Funds)及RBC公司結構系列基金(RBC Corporate Class Funds)由RBC環球資產管理公司(RBC Global Asset Management Inc.)提供，並經由授權分銷商銷售。

互惠基金投資有可能涉及佣金、尾隨佣金、管理費及相關支出。投資前請參閱基金章程。除非其他指示，所顯示的回報率乃年度複利總回報，並包括單位價格變動，及將全部分派收益再投資，但並未把有關的銷售、回贖、分派收益或選擇性開支、或單位持有人所需付的入息稅計算在內，此等費用及稅項將會減低回報。互惠基金不受加拿大存款保險局(Canada Deposit Insurance Corporation)或任何政府存款保險機構所保障。各項貨幣市場基金不擔保其每單位的資產淨值能維持於一個固定價位，亦不保證您能全數收回在一項基金所投資的全數金額。互惠基金的單位價值經常變動，過往業績未必會重現。

本文件由RBC環球資產管理公司(RBC Global Asset Management Inc.)，簡稱 RBC GAM)根據相信是可靠的資料而撰寫，惟RBC環球資產管理公司、其子公司或任何其他人士就有關資料的準確性、完整性或正確性，均不作

任何明示或默示的聲明或保證。本文件內的所有意見及估計只反映我們截至編訂本文件日期所持的判斷，或會隨時修改，恕不另行通知。我們本著摯誠提供上述資料，但不會承擔任何法律責任。10/25項主要投資項目或會根據基金組合內的交易活動而改變。基金章程及各項基礎投資基金的有關資料已列於 [www.sedar.com](http://www.sedar.com)。

RBC基金、PH&N基金和 BlueBay基金的管理開支比率[MER(%)]以2017年1月1日至2017年12月31日之實際全年開支計算，並以年算化方式表達。

RBC公司結構系列基金的管理開支比率(%)以2017年4月1日至2017年9月30日之實際半年開支計算，並以年算化方式表達。

系列H及系列I不再供新投資者購買。現時持有系列H及系列I單位的投資者可繼續添加投資於所持基金的相同系列。

圖表只用作說明複息增長率的效力，並非用作反映任何基金的未來價值，或投資於任何基金可得的回報。

所提供的基金資料，僅供參考之用。具體的

投資及/或交易策略應就個別投資者的投資目標而作出評估。基金資料所包含的信息並非，亦不應被視為投資或稅務意見。您不應在未尋求適當專業人士意見之前，作出任何行動或依賴基金資料包含的信息。

四分位數評級由獨立的研究機構 Morningstar Research Inc. 依據加拿大投資基金標準委員會(Canadian Investment Funds Standards Committee, 簡稱CIFSC)持有的組別而評定。四分位數評級是將某一基金之表現與其對等類別的其他基金進行比較；評級每月或會更改。四分位數把數據分別放在4個等份的組別，並予以評級(1, 2, 3或4)。以上的Morningstar四分位數星號評級反映基金的A系列單位截至2018年3月31日的表現。

®/™加拿大皇家銀行(Royal Bank of Canada)之商標。在牌照許可下使用。©RBC 環球資產管理公司(RBC Global Asset Management Inc.)2018年版權所有。

本中文譯本僅供參考之用，內容以英文原文為準。