

RBC 新興市場多重策略股票基金

投資目標

提供長線資本增長。基金主要投資於其他由 RBC環球資產管理 (RBC GAM) 或其聯營機構所管理的互惠基金 (稱基礎基金)，專注哪些投資在設於新興市場或活躍於新興市場的公司的股票證券的互惠基金。

基金詳情

| 系列 | 收費結構 | 貨幣 | 基金代號 |
|-----|------|-----|---------|
| A | 免佣 | CAD | RBF438 |
| Adv | 銷售費 | CAD | RBF6438 |
| Adv | 低佣 | CAD | RBF4438 |

| | |
|----------------|--------------------------|
| 成立日期 | 2016年9月 |
| 總資產(\$百萬) | 388.7 |
| 系列 A 單位的資產淨值\$ | 10.99 |
| 系列 A 管理開支比率% | 2.30 |
| 基準 | 摩根士丹利資本國際新興市場總淨回報指數 (加元) |

| | |
|--------|----|
| 入息分派 | 每季 |
| 資本增值分派 | 每年 |

| | |
|-----------|------|
| 銷售狀況 | 公開發售 |
| 最低投資額 \$ | 500 |
| 隨後的投資額 \$ | 25 |

| | |
|------|--------|
| 基金組別 | 新興市場股票 |
|------|--------|

| | |
|------|--------------|
| 管理公司 | RBC 環球資產管理公司 |
|------|--------------|

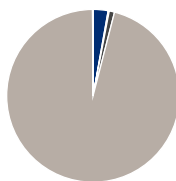
| | |
|----|----------------|
| 網址 | www.rbcgam.com |
|----|----------------|

附註

證券條例不允許本公司報告任何上市少於一年的互惠基金之表現。本基金於2016年9月26日推出。


組合分析 截至 2018年8月31日

資產組合



| 資產類別 | 佔資產% |
|-------|------|
| 現金 | 2.8 |
| 固定入息 | 0.2 |
| 加拿大股票 | 0.0 |
| 美國股票 | 1.0 |
| 國際股票 | 95.8 |
| 其他 | 0.1 |

投資風格



價值型均衡型增長

股票數據

| | |
|------------|------|
| 市賬率 | 1.8 |
| 市盈率 | 12.2 |
| 平均市值(\$十億) | 23.7 |

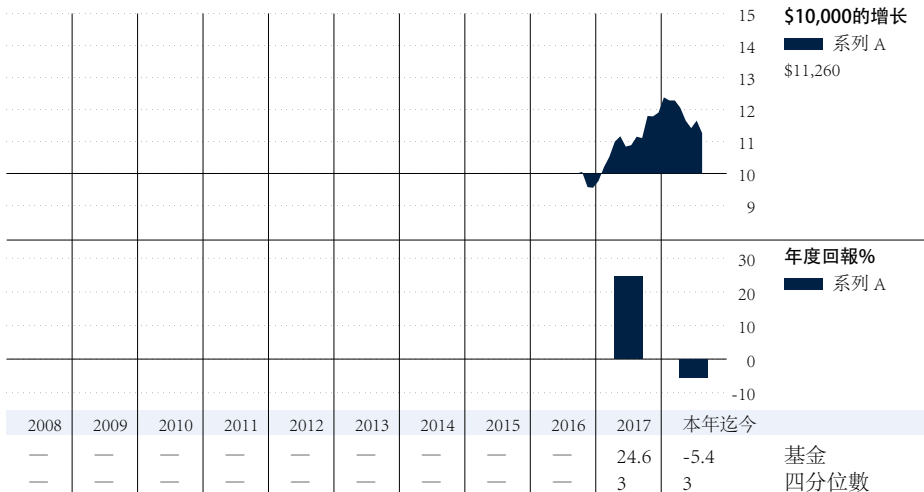
五大投資行業

| 行業 | 佔股票組合% |
|--------|--------|
| 金融 | 28.1 |
| 資訊科技 | 21.7 |
| 主要消費品 | 12.2 |
| 選擇性消費品 | 12.0 |
| 物料 | 7.7 |

主要地區分配

| 地區 | 佔資產% |
|----|------|
| 中國 | 18.0 |
| 印度 | 11.5 |
| 台灣 | 10.9 |
| 韓國 | 10.7 |
| 南非 | 9.8 |

基金表現分析 截至 2018年8月31日



| 期限 | 一個月 | 三個月 | 六個月 | 一年 | 三年 | 五年 | 十年 | 成立以來 | 累積回報 % |
|--------|------|------|------|-----|-----|-----|----|------|--------|
| 回報 | -3.4 | -3.3 | -8.3 | 1.0 | — | — | — | 6.2 | 基金 |
| 四分位數 | 3 | 2 | 2 | 3 | — | — | — | — | 基金 |
| 組別基金數目 | 247 | 236 | 230 | 226 | 147 | 115 | 55 | — | 組別基金數目 |



RBC 新興市場多重策略股票基金

基金經理概覽

基金經理履歷

Philippe Langham

RBC Global Asset Management (UK) Limited

Philippe Langham 是新興市場股票的主管及高級投資組合經理。他自1992年晉身投資界，並於2009年加盟本公司，專責建立並領導管理新興市場股票策略的團隊。在加入 RBC 六前，Philippe 是 Soci é t é G é n é rale Asset Management S.A. 的環球新興市場主管。Philippe 擁有英國曼徹斯特大學的經濟學學士學位。他也持有特許會計師的專業資格。

Laurence Bensafi

RBC Global Asset Management (UK) Limited

Laurence Bensafi 是新興市場股票的副主管。在2013年加盟公司之前，Laurence 負責管理環球新興市場收益型基金和制定量化選股和環境分析模型。Laurence 持有特許金融分析師的專業資格，並畢業於圖盧茲大學 (法國)，擁有 Magist è r e d' é c o n o m i s t e S t a t i s t i c i e n & D.E.S.S. Statistique et é c o n o m i e t r i e.

基金表現分析 截至 2018年8月31日

| 每單位所得收益分派(\$) | 本年迄今* | 2017 | 2016 | 2015 | 2014 | 2013 | 2012 | 2011 | 2010 | 2009 | 2008 |
|---------------|-------|------|------|------|------|------|------|------|------|------|------|
| 總收益分派 | — | 0.14 | 0.09 | — | — | — | — | — | — | — | — |
| 利息 | — | 0.09 | 0.08 | — | — | — | — | — | — | — | — |
| 股息 | — | — | — | — | — | — | — | — | — | — | — |
| 資本增值 | — | 0.04 | 0.01 | — | — | — | — | — | — | — | — |
| 資本回報 | — | — | — | — | — | — | — | — | — | — | — |

| 最佳/最差周期% | 截至 | 一年 | 截至 | 三年 | 截至 | 五年 | 截至 | 十年 |
|----------|--------|-------|----|----|----|----|----|----|
| 最佳 | 2018-1 | 26.7 | — | — | — | — | — | — |
| 最差 | 2018-8 | 1.0 | — | — | — | — | — | — |
| 平均 | | 13.9 | | — | | — | | — |
| 總周期 | | 12 | | — | | — | | — |
| 錄得正數周期% | | 100.0 | | — | | — | | — |

* 收益以不同收入種類在年底分派。

季度評語 截至 2018年6月30日

基金的三項投資全部對回報產生負面影響，當中以RBC新興市場股息基金表現最差。

新興市場股市在2018年第二季錄得嚴重虧損，是自2015年以來最惡劣的季度。中央銀行的行動已不再是帶動全球市場最重要的因素，取而代之是地緣政治局勢，其中包括對美國/朝鮮的拉鋸關係，以及中美的貿易緊張局勢不斷升級。本季結束時，所有行業均錄得負表現，防守性行業的表現優於週期性行業，尤其是在六月份。從國家的角度看，只有哥倫比亞和卡塔

爾是錄得正回報的國家。巴西、土耳其和巴基斯坦表現最差。

在RBC新興市場股票基金當中，Banco do Brazil 是對回報拖累最大的股票，此外，沒持有中國互聯網公司Tencent也拖累回報。Banco do Brazil 也是拖累RBC新興市場股息基金最大的股票；至於妨礙RBC新興市場小型企業股票基金回報的，是在巴西建築材料製造商Duratex的投資，以及缺乏投資於台灣的Walsin Technology。



RBC 新興市場多重策略股票基金

資料披露

RBC基金(RBC Funds)、BlueBay基金(BlueBay Funds)、PH&N基金(PH&N Funds)及RBC公司結構系列基金(RBC Corporate Class Funds)由RBC環球資產管理公司(RBC Global Asset Management Inc.)提供，並經由授權分銷商銷售。

互惠基金投資有可能涉及佣金、尾隨佣金、管理費及相關支出。投資前請參閱基金章程。除非其他指示，所顯示的回報率乃年度複利總回報，並包括單位價格變動，及將全部分派收益再投資，但並未把有關的銷售、回贖、分派收益或選擇性開支、或單位持有人所需付的入息稅計算在內，此等費用及稅項將會減低回報。互惠基金不受加拿大存款保險局(Canada Deposit Insurance Corporation)或任何政府存款保險機構所保障。各項貨幣市場基金不擔保其每單位的資產淨值能維持於一個固定價位，亦不保證您能全數收回在一項基金所投資的全數金額。互惠基金的單位價值經常變動，過往業績未必會重現。

本文件由RBC環球資產管理公司(RBC Global Asset Management Inc.)，簡稱 RBC GAM)根據相信是可靠的資料而撰寫，惟RBC環球資產管理公司、其子公司或任何其他人士就有關資料的準確性、完整性或正確性，均不作

任何明示或默示的聲明或保證。本文件內的所有意見及估計只反映我們截至編訂本文件日期所持的判斷，或會隨時修改，恕不另行通知。我們本著摯誠提供上述資料，但不會承擔任何法律責任。10/25項主要投資項目或會根據基金組合內的交易活動而改變。基金章程及各項基礎投資基金的有關資料已列於 www.sedar.com。

RBC基金、PH&N基金和 BlueBay基金的管理開支比率[MER(%)]以2018年1月1日至2018年6月30日之實際半年開支計算，並以年算化方式表達。

RBC公司結構系列基金的管理開支比率(%)以2017年4月1日至2018年3月31日之實際全年開支計算。

系列H及系列I不再供新投資者購買。現時持有系列H及系列I單位的投資者可繼續添加投資於所持基金的相同系列。

圖表只用作說明複息增長率的效力，並非用作反映任何基金的未來價值，或投資於任何基金可得的回報。

所提供的基金資料，僅供參考之用。具體的

投資及/或交易策略應就個別投資者的投資目標而作出評估。基金資料所包含的信息並非，亦不應被視為投資或稅務意見。您不應在未尋求適當專業人士意見之前，作出任何行動或依賴基金資料包含的信息。

四分位數評級由獨立的研究機構 Morningstar Research Inc. 依據加拿大投資基金標準委員會(Canadian Investment Funds Standards Committee, 簡稱CIFSC)持有的組別而評定。四分位數評級是將某一基金之表現與其對等類別的其他基金進行比較；評級每月或會更改。四分位數把數據分別放在4個等份的組別，並予以評級(1, 2, 3或4)。以上的Morningstar四分位數星號評級反映基金的A系列單位截至2018年8月30日的表現。

®/™加拿大皇家銀行(Royal Bank of Canada)之商標。在牌照許可下使用。©RBC 環球資產管理公司(RBC Global Asset Management Inc.)2018年版權所有。

本中文譯本僅供參考之用，內容以英文原文為準。