

# RBC 歐洲股票基金

## 投資目標

主要投資於歐洲公司的股票證券，提供在歐洲市場的增長機會，及受惠於北美市場以外的分散投資成效，以尋求長線資本增長。

## 基金詳情

系列	收費結構	貨幣	基金代號
A	免佣	CAD	RBF457
Adv	遞延費	CAD	RBF848
Adv	銷售費	CAD	RBF748
Adv	低佣	CAD	RBF174
T5	免佣	CAD	RBF5457

成立日期 1987年7月

總資產(\$百萬) 6,991.8

系列 A 單位的資產淨值\$ 24.36

系列 A 管理開支比率% 2.15

基準 摩根士丹利資本國際(MSCI)歐洲總淨回報指數(加元)

入息分派 每年

資本增值分派 每年

銷售狀況 公開發售

最低投資額\$ 500

隨後的投資額\$ 25

基金組別 歐洲股票

管理公司 RBC 環球資產管理公司

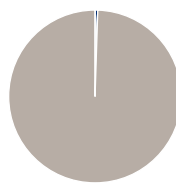
網址 www.rbcgam.com

## 附註

此乃於2014年6月27日生效的一項合併後之延續基金。

## 組合分析 截至 2017年10月31日

### 資產組合

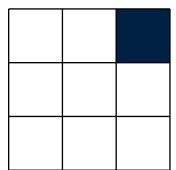


資產類別	佔資產%
現金	0.5
固定入息	0.0
加拿大股票	0.0
美國股票	0.0
國際股票	99.5
其他	0.0

### 十項主要投資項目

投資項目	佔資產%
Novo Nordisk A/S B	5.0
Unilever PLC	4.9
RELX NV	4.4
London Stock Exchange Group PLC	3.6
LVMH Moët Hennessy Louis Vuitton SE	3.6
Royal Dutch Shell PLC Class A	3.5
Roche Holding AG Dividend Right Cert.	3.2
Antofagasta PLC	3.2
Sage Group (The) PLC	3.2
Sampo Oyj A	3.1
10項主投資項目總佔%	37.6
持有股票項目總數	52
持有債券項目總數	0
持有其他項目總數	1
<b>持有總數</b>	<b>53</b>

### 投資風格



價值型均衡型增長

### 股票數據

市賬率	3.1
市盈率	19.5
平均市值(\$十億)	45.5

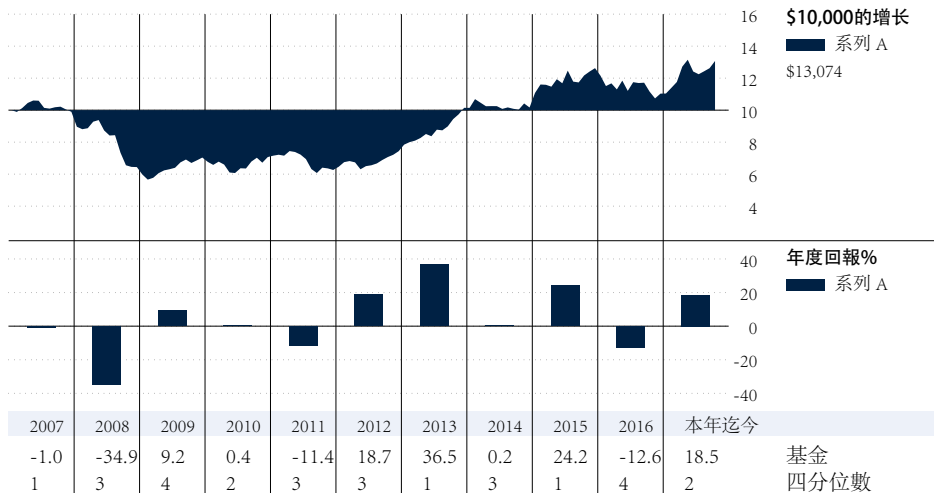
### 五大投資行業

行業	佔股票組合%
金融	17.6
選擇性消費品	14.8
主要消費品	14.4
工業產品	14.1
健康護理	14.0

### 主要地區分配

地區	佔資產%
英國	40.2
德國	12.2
荷蘭	9.8
丹麥	8.6
瑞士	7.0

## 基金表現分析 截至 2017年10月31日



期限	一個月	三個月	六個月	一年	三年	五年	十年	成立以來	累積回報 %
回報	3.6	6.8	2.8	17.2	9.2	13.1	2.5	4.4	基金
四分位數	2	2	3	3	2	2	3	—	基金
組別基金數目	177	176	176	168	110	77	51	—	組別基金數目



# RBC 歐洲股票基金

## 基金經理概覽

### 基金經理履歷

#### Dominic Wallington

##### RBC Global Asset Management (UK) Limited

Dominic 自1991年晉身投資界，並由1993年起出任投資組合經理。在加入 RBC環球資產管理(英國)有限公司之前，他任職於 Invesco Perpetual。在2002年至2007年7月期間，Dominic 為個人和機構投資者管理數個歐洲大陸股票基金。他擁有埃克塞特大學 (University of Exeter) 的金融及投資碩士學位。他亦持有證券協會 (Securities Institute) 文憑，也是證券協會的資深會員。

#### David Lambert

##### RBC Global Asset Management (UK) Limited

David 是 RBC 環球資產管理(英國)有限公司的歐洲股票團隊的一位投資組合經理。他所屬的團隊經驗豐富，致力物色優秀的投資機會，同時盡量減低風險。David 在1999年開始他的職業生涯，出任定量分析師，於2003年成為投資組合經理。他畢業於英國拉夫堡大學，獲一等(榮譽)理學士數學學位，亦是英國投資從業人員協會 (UK Society of Investment Professionals, 簡稱 CFA UK) 的會員。

### 基金表現分析 截至 2017年10月31日

每單位所得收益分派(\$)	本年迄今*	2016	2015	2014	2013	2012	2011	2010	2009	2008	2007
總收益分派	—	0.30	—	1.88	0.05	0.14	0.13	0.03	0.25	0.34	0.14
利息	—	0.04	—	0.05	0.05	0.14	0.13	0.03	0.25	0.34	0.14
股息	—	—	—	—	—	—	—	—	—	—	—
資本增值	—	0.26	—	1.83	—	—	—	—	—	—	—
資本回報	—	—	—	—	—	—	—	—	—	—	—

最佳/最差周期%	截至	一年	截至	三年	截至	五年	截至	十年
最佳	1998-5	47.2	2000-2	28.7	1998-7	23.6	2002-10	9.2
最差	2008-10	-35.8	2003-3	-23.0	2012-5	-9.9	2010-6	-6.0
平均		7.4		7.4		6.7		2.9
總周期		289		265		241		181
錄得正數周期%		69.9		67.2		58.9		71.8

\* 收益以不同收入種類在年底分派。

### 季度評語 截至 2017年9月30日

歐洲市場在本季繼續表現強勁，以加元計，連續第五個季度錄得正數回報。

從資產配置的角度來看，我們在物料業的比重偏高，對表現有顯著的貢獻。在能源業的比重偏低打擊表現，剛好抵消上述利好的貢獻。這兩股力量的影響正好與上一季相反。

從選股的角度看，我們在主要消費品和健康護理業的持倉對相對表現貢獻最大。我們在英國上市礦業公司 Antofagasta (物料, 0.39%) 的比重偏高，是對表現貢獻最大的公司。其次是丹麥製藥公司 Novo-Nordisk (健康護理, 0.22%)。對表現拖累最大的是在愛爾蘭的選股，當中的 Ryanair (工業產品) 和 Paddy Power Betfair (選擇性消費品) 的表現分別令表現減損 0.26% 和 0.28%。

在歐洲股票的範疇，在傳統上較為平靜的夏季後，大部分利好表現是來自9月份。歐洲宏觀數據繼續保持強勁，採購經理人指數數據達到6年來新高。歐元在季末轉弱，有助支持盈利預測(因為該地區的大部分收益來自歐洲以外地區)。經過數年的低迷，歐洲的企業盈利持續改善；但仍然比2008年的高峰低25%，所以有一定的空間讓企業重返之前的水平。

一如以往，我們意識到宏觀經濟所蘊含的各種挑戰及機遇。不過，我們仍然集中於長線投資於擁有強大競爭優勢、資本密集度低、擁有可持續性及/或改善盈利能力，以及具有適當的管理策略和管治架構的公司。



# RBC 歐洲股票基金

## 資料披露

RBC基金(RBC Funds)、BlueBay基金(BlueBay Funds)、PH&N基金(PH&N Funds)及RBC公司結構系列基金(RBC Corporate Class Funds)由RBC環球資產管理公司(RBC Global Asset Management Inc.)提供，並經由授權分銷商銷售。

互惠基金投資有可能涉及佣金、尾隨佣金、管理費及相關支出。投資前請參閱基金章程。除非其他指示，所顯示的回報率乃年度複利總回報，並包括單位價格變動，及將全部分派收益再投資，但並未把有關的銷售、回贖、分派收益或選擇性開支、或單位持有人所需付的入息稅計算在內，此等費用及稅項將會減低回報。互惠基金不受加拿大存款保險局(Canada Deposit Insurance Corporation)或任何政府存款保險機構所保障。各項貨幣市場基金不擔保其每單位的資產淨值能維持於一個固定價位，亦不保證您能全數收回在一項基金所投資的全數金額。互惠基金的單位價值經常變動，過往業績未必會重現。

本文件由RBC環球資產管理公司(RBC Global Asset Management Inc.)，簡稱 RBC GAM)根據相信是可靠的資料而撰寫，惟RBC環球資產管理公司、其子公司或任何其他人士就有關資料的準確性、完整性或正確性，均不作任何明示或默示的聲明或保證。本文件內的

所有意見及估計只反映我們截至編訂本文件日期所持的判斷，或會隨時修改，恕不另行通知。我們本著摯誠提供上述資料，但不會承擔任何法律責任。10/25項主要投資項目或會根據基金組合內的交易活動而改變。基金章程及各項基礎投資基金的有關資料已列於www.sedar.com。

RBC基金、PH&N基金和 Bluebay基金的管理開支比率[MER(%) ]以2017年1日至2017年6月30日之實際半年開支計算，並以年算化方式表達。

RBC公司結構系列基金的管理開支比率(%)以2016年4月1日至2017年3月31日之實際全年開支計算，並以年算化方式表達。

基金的調整後管理開支比率適用於由2016年6月30日起減低管理費的基金。調整後管理開支比率展示如果管理費在2016整年都減低的話，公布的管理開支比率將會是多少。

系列H及系列I不再供新投資者購買。現時持有系列H及系列I單位的投資者可繼續添加投資於所持基金的相同系列。

圖表只用作說明複息增長率的效力，並非用作反映任何基金的未來價值，或投資於任何

基金可得的回報。

所提供的基金資料，僅供參考之用。具體的投資及/或交易策略應就個別投資者的投資目標而作出評估。基金資料所包含的信息並非，亦不應被視為投資或稅務意見。您不應在未經尋求適當專業人士意見之前，作出任何行動或依賴基金資料包含的信息。

四分位數評級由獨立的研究機構 Morningstar Research Inc. 依據加拿大投資基金標準委員會(Canadian Investment Funds Standards Committee, 簡稱CIFSC)持有的組別而評定。四分位數評級是將某一基金之表現與其對等類別的其他基金進行比較；評級每月或會更改。四分位數把數據分別放在4個等份的組別，並予以評級(1, 2, 3或4)。以上的Morningstar四分位數星號評級反映基金的A系列單位截至2017年10月31日的表現。

®/™加拿大皇家銀行(Royal Bank of Canada)之商標。在牌照許可下使用。©RBC 環球資產管理公司(RBC Global Asset Management Inc.)2017年版權所有。

本中文譯本僅供參考之用，內容以英文原文為準。