

RBC 美國小型企業核心股票基金 (加元)

投資目標

致力提供長線資本增長。基金主要投資於美國小型企業的股票證券，務求提供廣泛涉足股票市場的經濟增長機會。

基金詳情

系列	收費結構	貨幣	基金代號
A	免佣	CAD	RBF493
A	免佣	USD	RBF543
Adv	遞延費	CAD	RBF893
Adv	銷售費	CAD	RBF793
Adv	低佣	CAD	RBF093
Adv	銷售費	USD	RBF6543
Adv	低佣	USD	RBF4543

成立日期 2012年1月

總資產(\$百萬) 235.8

系列 A 單位的資產淨值\$ 22.60

系列 A 管理開支比率% 2.05

基準 Russell 2000 指數 (加元)

入息分派 每年

資本增值分派 每年

銷售狀況 公開發售

最低投資額 \$ 500

隨後的投資額 \$ 25

基金組別 美國中小型企業股票

管理公司 RBC 環球資產管理公司

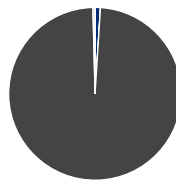
網址 www.rbcgam.com

附註

基金表現分析對加元系列A基金 (RBF493)，並以加元計。

組合分析 截至 2018年8月31日

資產組合




資產類別	佔資產%
現金	1.0
固定入息	0.0
加拿大股票	0.0
美國股票	98.7
國際股票	0.4
其他	0.0

十項主要投資項目

投資項目	佔資產%
Patrick Industries Inc	4.7
Columbus McKinnon Corp	4.4
Compass Diversified Holdings	3.9
Grand Canyon Education Inc	3.2
Emergent BioSolutions Inc	3.2
Greenbrier Companies Inc	3.1
ACCO Brands Corp	2.9
MKS Instruments Inc	2.9
Gray Television Inc	2.2
Chemical Financial Corp	2.2
10項主要投資項目總佔%	32.9
持有股票項目總數	77
持有債券項目總數	0
持有其他項目總數	1
持有總數	78

投資風格



價值型均衡型增長

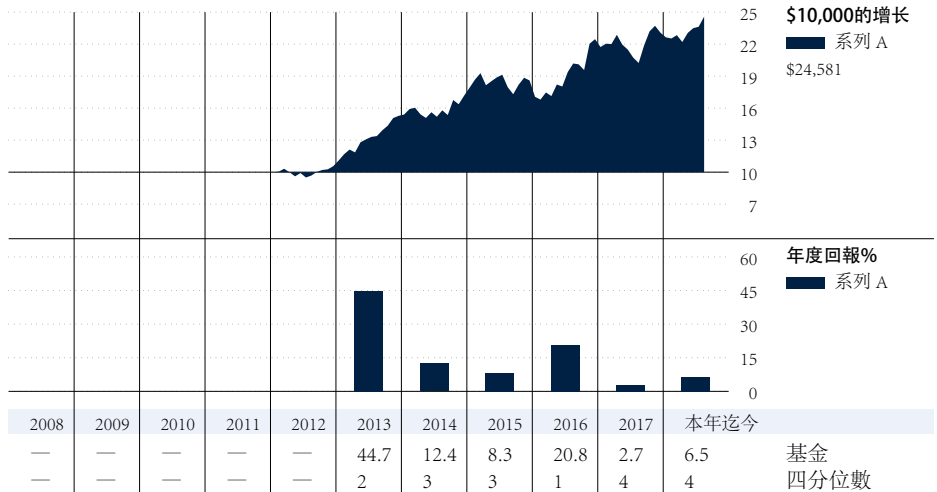
股票數據

市賬率	2.0
市盈率	15.5
平均市值(\$十億)	2.2

環球行業

環球行業	佔股票組合%
工業產品	28.2
選擇性消費品	21.4
金融	19.0
資訊科技	10.5
健康護理	9.1
物料	5.3
能源	3.7
電訊服務	1.0
公用事業	0.9
房地產	0.5
主要消費品	0.4
未分類	0.0

基金表現分析 截至 2018年8月31日



時間	一個月	三個月	六個月	一年	三年	五年	十年	成立以來	累積回報 %
回報	4.0	6.6	9.1	21.5	11.0	12.9	—	14.6	基金
四分位數	2	2	3	3	3	3	—	—	基金
組別基金數目	298	298	293	268	188	125	64	—	組別基金數目

RBC 美國小型企業核心股票基金 (加元)

基金經理概覽

基金經理履歷

Lance F. James

RBC 環球資產管理(美國)公司

Lance F. James 是常務董事及高級投資組合經理。他自1980年晉身投資界。

基金表現分析 截至 2018年8月31日

每單位所得收益分派(\$)	本年迄今*	2017	2016	2015	2014	2013	2012	2011	2010	2009	2008
總收益分派	—	0.50	—	—	0.27	0.11	0.35	—	—	—	—
利息	—	—	—	—	—	—	—	—	—	—	—
股息	—	—	—	—	—	—	—	—	—	—	—
資本增值	—	0.50	—	—	0.27	0.11	0.35	—	—	—	—
資本回報	—	—	—	—	—	—	—	—	—	—	—

最佳/最差周期%	截至	一年	截至	三年	截至	五年	截至	十年
最佳	2013-11	46.9	2015-7	26.3	2017-11	18.2	—	—
最差	2016-2	-10.1	2018-3	5.8	2018-7	12.2	—	—
平均		16.6		14.6		15.7		—
總周期		68		44		20		—
錄得正數周期%		89.7		100.0		100.0		—

* 收益以不同收入種類在年底分派。

季度評語 截至 2018年6月30日

經過充滿挑戰的第一季之後，美國股市在第二季大部份時間上揚。縱使引發第一季諸多阻滯的主要憂慮——加息和特朗普政府的貿易政策繼續拖累市場並引致大幅波動，但這些不利因素遠被美國強勁的經濟數據，以及預期能進一步受惠於稅改、低失業率及信心水平所抵消。

基金的表現主要受到選股欠佳和行業配置的阻滯打擊。在電訊服務業選股的出色表現遠被資訊科技和能源業選股的不佳表現所抵消。從行業配置的角度來看，基金在工業產品行業的比重顯著偏高也拖累表現。

基金的策略集中於被忽略，但擁有吸引的長期基礎條件、短期改善盈利潛力及估值相對偏低的小型企業。這策略強調領導市場的公司，它們擁有優秀產品和服務、可持續的競爭優勢、良好的資產負債表及有吸引力的現金流。雖然行業比重是以由下而上的分析和選股結果所得，策略仍然為經濟復蘇作好部署。基金透過比基準更卓越的股本回報及資產負債狀況，以及憑組合內大部份居市場領導地位的公司，尋求保障下跌的風險。基金策略繼續採用若干措施以對羅素2000指數的估值折扣進行交易，同時提供卓越的盈利增長預期和股本回報。

RBC 美國小型企業核心股票基金 (加元)

資料披露

RBC基金(RBC Funds)、BlueBay基金(BlueBay Funds)、PH&N基金(PH&N Funds)及RBC公司結構系列基金(RBC Corporate Class Funds)由RBC環球資產管理公司(RBC Global Asset Management Inc.)提供,並經由授權分銷商銷售。

互惠基金投資有可能涉及佣金、尾隨佣金、管理費及相關支出。投資前請參閱基金章程。除非其他指示,所顯示的回報率乃年度複利總回報,並包括單位價格變動,及將全部分派收益再投資,但並未把有關的銷售、回贖、分派收益或選擇性開支、或單位持有人所需付的入息稅計算在內,此等費用及稅項將會減低回報。互惠基金不受加拿大存款保險局(Canada Deposit Insurance Corporation)或任何政府存款保險機構所保障。各項貨幣市場基金不擔保其每單位的資產淨值能維持於一個固定價位,亦不保證您能全數收回在一項基金所投資的全數金額。互惠基金的單位價值經常變動,過往業績未必會重現。

本文件由RBC環球資產管理公司(RBC Global Asset Management Inc., 簡稱 RBC GAM)根據相信是可靠的資料而撰寫,惟RBC環球資產管理公司、其子公司或任何其他人士就有關資料的準確性、完整性或正確性,均不作

任何明示或默示的聲明或保證。本文件內的所有意見及估計只反映我們截至編訂本文件日期所持的判斷,或會隨時修改,恕不另行通知。我們本著摯誠提供上述資料,但不會承擔任何法律責任。10/25項主要投資項目或會根據基金組合內的交易活動而改變。基金章程及各項基礎投資基金的有關資料已列於 www.sedar.com。

RBC基金、PH&N基金和 BlueBay基金的管理開支比率[MER(%)]以2018年1月1日至2018年6月30日之實際半年開支計算,並以年算化方式表達。

RBC公司結構系列基金的管理開支比率(%)以2017年4月1日至2018年3月31日之實際全年開支計算。

系列H及系列I不再供新投資者購買。現時持有系列H及系列I單位的投資者可繼續添加投資於所持基金的相同系列。

圖表只用作說明複息增長率的效力,並非用作反映任何基金的未來價值,或投資於任何基金可得的回報。

所提供的基金資料,僅供參考之用。具體的

投資及/或交易策略應就個別投資者的投資目標而作出評估。基金資料所包含的信息並非,亦不應被視為投資或稅務意見。您不應在未尋求適當專業人士意見之前,作出任何行動或依賴基金資料包含的信息。

四分位數評級由獨立的研究機構 Morningstar Research Inc. 依據加拿大投資基金標準委員會(Canadian Investment Funds Standards Committee, 簡稱CIFSC)持有的組別而評定。四分位數評級是將某一基金之表現與其對等類別的其他基金進行比較;評級每月或會更改。四分位數把數據分別放在4個等份的組別,並予以評級(1, 2, 3或4)。以上的Morningstar四分位數星號評級反映基金的A系列單位截至2018年8月30日的表現。

®/™加拿大皇家銀行(Royal Bank of Canada)之商標。在牌照許可下使用。©RBC 環球資產管理公司(RBC Global Asset Management Inc.)2018年版權所有。

本中文譯本僅供參考之用,內容以英文原文為準。