

RBC O'Shaughnessy 加拿大股票基金

投資目標

主要投資於加拿大和美國公司的股票證券，以提供長線總回報，並依循Strategy Indexing 嚴格而有紀律的選股方法，根據一些在長線能取得高於平均回報水平的相關股票特徵而選股。

基金詳情

系列	收費結構	貨幣	基金代號
A	免佣	CAD	RBF550
Adv	銷售費	CAD	RBF775
Adv	低佣	CAD	RBF128

成立日期	1997年11月
總資產(\$百萬)	560.0
系列 A 單位的資產淨值\$	19.10
系列 A 管理開支比率%	1.54
基準	標準普爾/多倫多 上限綜合總回報 指數

入息分派	每年
資本增值分派	每年

銷售狀況	公開發售
最低投資額 \$	500
隨後的投資額 \$	25

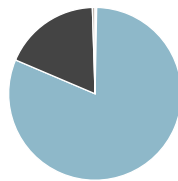
基金組別	加拿大專注股票
------	---------

管理公司	RBC 環球資產管理公司
------	--------------

網址	www.rbcgam.com
----	----------------


組合分析 截至 2018年12月31日

資產組合



資產類別	佔資產%
現金	0.3
固定入息	0.0
加拿大股票	81.1
美國股票	18.1
國際股票	0.5
其他	0.0

投資風格



價值型均衡型增長

股票數據

市賬率	1.7
市盈率	9.8
平均市值(\$十億)	9.0

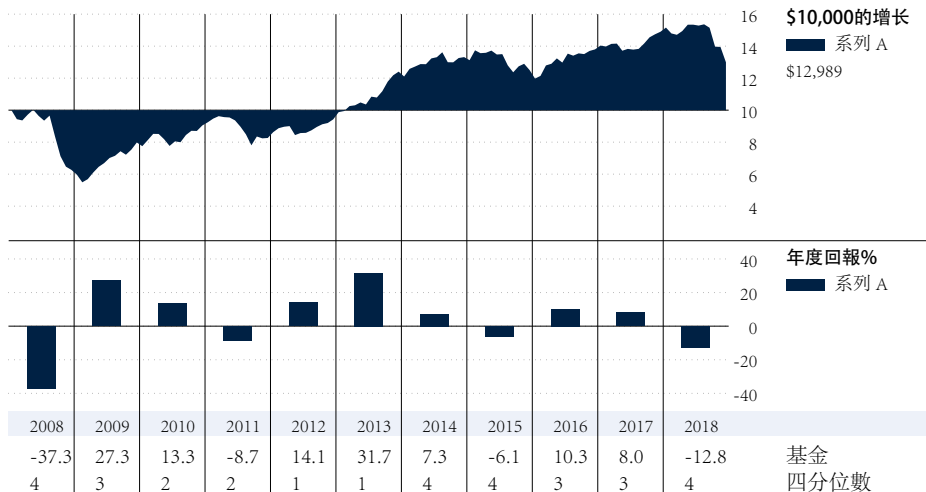
環球行業

環球行業	佔股票組合%
金融	16.9
物料	16.8
工業產品	14.5
選擇性消費品	11.5
主要消費品	10.3
能源	9.3
房地產	7.2
資訊科技	6.6
健康護理	4.1
通訊服務	1.5
公用事業	1.2
未分類	0.0

二十五項主要投資項目

投資項目	佔資產%
Sun Life Financial Inc	4.0
Teck Resources Ltd Class B	3.3
Air Canada Class B	3.1
National Bank of Canada	2.9
CGI Group Inc A	2.8
Methanex Corp	2.8
Canadian Tire Corp Ltd Class A	2.7
Loblaw Companies Ltd	2.6
Great-West Lifeco Inc	2.5
George Weston Ltd	2.4
Canadian Apartment Ppty Real Estate Inv	2.0
Norbord Inc	1.9
Constellation Software Inc	1.8
Manulife Financial Corp	1.8
Magna International Inc Class A	1.8
Metro Inc	1.7
Kirkland Lake Gold Ltd	1.7
TFI International Inc	1.6
Suncor Energy Inc	1.5
West Fraser Timber Co.Ltd	1.4
Husky Energy Inc	1.4
Kohl's Corp	1.4
Boston Beer Co Inc Class A	1.4
Bausch Health Companies Inc	1.3
BRP Inc	1.2
25項主投資項目總佔%	53.1
持有股票項目總數	120
持有債券項目總數	0
持有其他項目總數	1
持有總數	121

基金表現分析 截至 2018年12月31日



時間	一個月	三個月	六個月	一年	三年	五年	十年	成立以來	累積回報 %
回報	-6.9	-14.3	-15.3	-12.8	1.3	0.9	7.6	6.7	基金
四分位數	4	4	4	4	4	4	3	—	基金
組別基金數目	712	709	695	684	581	458	217	—	組別基金數目



RBC O'Shaughnessy 加拿大股票基金

基金經理概覽

基金經理履歷

James P. O'Shaughnessy

O'Shaughnessy Asset Management

Jim O'Shaughnessy 是 O'Shaughnessy 資產管理公司 (O'Shaughnessy Asset Management, 簡稱 OSAM) 的主席, 亦是 OSAM 的首席投資總監, 是投資策略的最終負責人。他統領高級投資組合經理、研究總監及投資組合管理團隊, 並為團隊訂立工作事項。他亦負責制定 OSAM 的現行策略, 以及啟發團隊的創新思維和對投資管理模式的具體倡議, 並致力研發新元素和產品。

Patrick O' Shaughnessy

O'Shaughnessy Asset Management

Patrick 是 O'Shaughnessy 資產管理公司 (OSAM) 的首席執行官兼投資組合經理。Patrick 負責公司的日常業務、帶領 OSAM 在研究和投資組合管理的舉措、投資者教育以及客戶服務和關係等範疇。在擔任首席執行官之前, 他在 OSAM 的研究與投資組合管理團隊工作了 11 年, 致力於改善公司的投資策略。Patrick 是特許金融分析師 (CFA) 的特許持有人。

基金表現分析 截至 2018年12月31日

每單位所得收益分派(\$)	2018*	2017	2016	2015	2014	2013	2012	2011	2010	2009	2008
總收益分派	0.10	0.16	0.24	0.14	0.11	0.16	0.21	0.09	0.14	0.30	0.43
利息	0.10	0.00	—	—	—	—	—	—	—	0.01	0.18
股息	—	0.16	0.24	0.14	0.11	0.16	0.21	0.09	0.14	0.28	0.25
資本增值	—	—	—	—	—	—	—	—	—	—	—
資本回報	—	—	—	—	—	—	—	—	—	—	—

最佳/最差周期%	截至	一年	截至	三年	截至	五年	截至	十年
最佳	2010-3	49.8	2006-3	26.9	2007-10	18.9	2008-8	13.4
最差	2009-2	-41.8	2009-2	-13.8	2012-5	-4.2	2017-5	2.7
平均		9.0		8.9		8.9		6.8
總周期		242		218		194		134
錄得正數周期%		73.6		84.9		89.7		100.0

* 2018年的最終收益分派歸因 (利息、股息、資本增值和資本回報) 將反映在1月份的月末資料中。

季度評語 截至 2018年12月31日

對相對表現拖累最大的因素是在較小型企業股票的偏高持倉。我們的兩大選股票主題之一 (動力元素) 表現落後, 拖累表現。我們的另一個主要選股票主題 (價值元素) 表現出色並對表現有貢獻。由於高質量股票表現欠佳, 在質量元素方面的投資總體上產生負面影響。

從行業角度來看, 配置效果有助於回報, 而選股效果均造成拖累。主要消費品和能源業是對配置效果貢獻最大的行業。至於健康護理和通訊服務則是拖累最大的行業。此外, 健康護理

和公用事業是對選股效果貢獻最大的行業, 而物料和能源則是拖累最大的行業。

我們對個別股票數據的研究分析引領我們相信, 投資於股東收益率、價值、動力和質量對帶動未來表現卓越至關重要。我們向來避開呈現不利特性的行業, 而偏重持有展現有利特性的行業。相對於基準, 鑑於投資組合的倉位是通過選股過程所採用的主要特質來甄選, 我們相信投資組合在2019年將處於有利的位置爭取表現。

RBC O'Shaughnessy 加拿大股票基金

資料披露

RBC基金(RBC Funds)、BlueBay基金(BlueBay Funds)、PH&N基金(PH&N Funds)及RBC公司結構系列基金(RBC Corporate Class Funds)由RBC環球資產管理公司(RBC Global Asset Management Inc.)提供，並經由授權分銷商銷售。

互惠基金投資有可能涉及佣金、尾隨佣金、管理費及相關支出。投資前請參閱基金章程。除非其他指示，所顯示的回報率乃年度複利總回報，並包括單位價格變動，及將全部分派收益再投資，但並未把有關的銷售、回贖、分派收益或選擇性開支、或單位持有人所需付的入息稅計算在內，此等費用及稅項將會減低回報。互惠基金不受加拿大存款保險局(Canada Deposit Insurance Corporation)或任何政府存款保險機構所保障。各項貨幣市場基金不擔保其每單位的資產淨值能維持於一個固定價位，亦不保證您能全數收回在一項基金所投資的全數金額。互惠基金的單位價值經常變動，過往業績未必會重現。

本文件由RBC環球資產管理公司(RBC Global Asset Management Inc.)，簡稱 RBC GAM)根據相信是可靠的資料而撰寫，惟RBC環球資產管理公司、其子公司或任何其他人士就有關資料的準確性、完整性或正確性，均不作任何明示或默示的聲明或保證。本文件內的

所有意見及估計只反映我們截至編訂本文件日期所持的判斷，或會隨時修改，恕不另行通知。我們本著摯誠提供上述資料，但不會承擔任何法律責任。10/25項主要投資項目或會根據基金組合內的交易活動而改變。基金章程及各項基礎投資基金的有關資料已列於 www.sedar.com。

RBC基金、PH&N基金和BlueBay基金的管理開支比率 [MER (%)] 是基於上一曆年或截至6月30日的最近半年期間之實際開支計算，並以年算化方式表達，具體視乎發佈時的可用數據。

RBC公司結構系列基金的管理開支比率 [MER (%)] 是基於截至3月31日之上一年全年或截至9月30日的半年期間之實際開支計算，並以年算化方式表達，具體視乎發佈時的可用數據。

系列H及系列I不再供新投資者購買。現時持有系列H及系列I單位的投資者可繼續添加投資於所持基金的相同系列。

圖表只用作說明複息增長率的效力，並非用作反映任何基金的未來價值，或投資於任何基金可得的回報。

所提供的基金資料，僅供參考之用。具體的投資及/或交易策略應就個別投資者的投資目標而作出評估。基金資料所包含的信息並非，亦不應被視為投資或稅務意見。您不應在未經尋求適當專業人士意見之前，作出任何行動或依賴基金資料包含的信息。

四分位數評級由獨立的研究機構 Morningstar Research Inc. 依據加拿大投資基金標準委員會(Canadian Investment Funds Standards Committee, 簡稱CIFSC)持有的組別而評定。四分位數評級是將某一基金之表現與其對等類別的其他基金進行比較；評級每月或會更改。四分位數把數據分別放在4個等份的組別，並予以評級(1, 2, 3或4)。以上的Morningstar四分位數星號評級反映基金的A系列單位截至2018年12月31日的表現。

®/TM加拿大皇家銀行(Royal Bank of Canada)之商標。在牌照許可下使用。©RBC環球資產管理公司(RBC Global Asset Management Inc.)2018年版權所有。

本中文譯本僅供參考之用，內容以英文原文為準。