

# RBC O'Shaughnessy 美國增長基金

## 投資目標

主要投資於美國公司的股票證券以提供長線資本增長，並依循 Strategy Indexing® 嚴格而有紀律的選股方法。根據一些在長線能取得高於平均回報水平的股票，找出相關的特徵。

## 基金詳情

系列	收費結構	貨幣	基金代號
A	免佣	CAD	RBF551

成立日期	1997年11月
總資產(\$百萬)	134.8
系列 A 單位的資產淨值\$	20.81
系列 A 管理開支比率%	1.54
基準	羅素2000增長指數(美元)

入息分派	每年
資本增值分派	每年

銷售狀況	公开发售
最低投資額 \$	500
隨後的投資額 \$	25

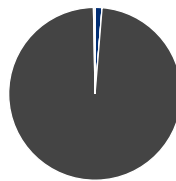
基金組別	美國中小型企業股票
------	-----------

管理公司	RBC 環球資產管理公司
------	--------------

網址	www.rbcgam.com
----	----------------

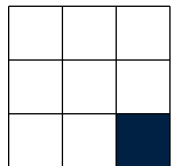
## 組合分析 截至 2018年8月31日

### 資產組合



資產類別	佔資產%
現金	1.3
固定入息	0.0
加拿大股票	0.0
美國股票	98.4
國際股票	0.3
其他	0.0

### 投資風格



價值型均衡型增長

### 股票數據

市賬率	3.9
市盈率	21.6
平均市值(\$十億)	2.4

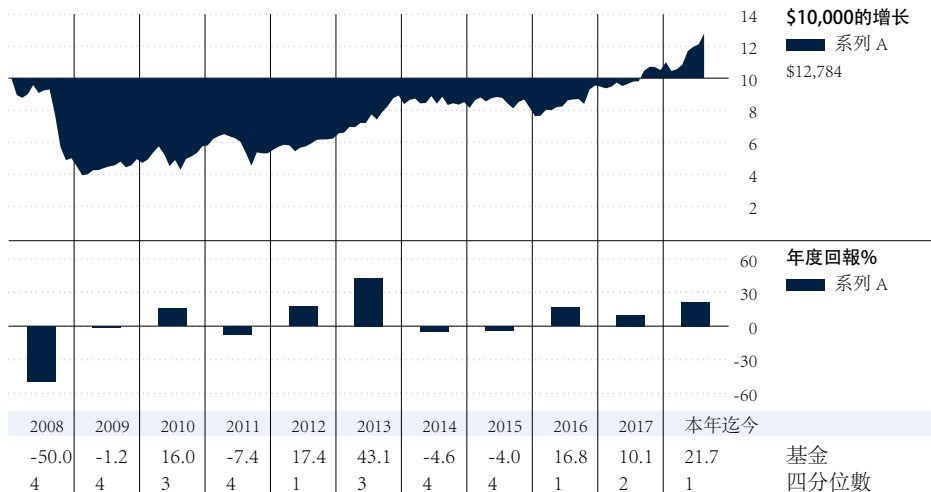
### 環球行業

環球行業	佔股票組合%
資訊科技	25.4
健康護理	21.6
工業產品	17.7
選擇性消費品	16.2
金融	5.0
主要消費品	4.7
物料	4.1
能源	2.4
電訊服務	1.7
房地產	1.1
公用事業	0.0
未分類	0.0

### 十項主要投資項目

十項主要投資項目	佔資產%
Haemonetics Corp	2.3
Ligand Pharmaceuticals Inc	2.1
Conmed Corp	2.1
Enanta Pharmaceuticals Inc	2.1
BJ's Restaurants Inc	2.0
Bottomline Technologies Inc	1.9
Aspen Technology Inc	1.6
Medifast Inc	1.6
Cabot Microelectronics Corp	1.6
TechTarget Inc	1.5
10項主投資項目總佔%	18.9
持有股票項目總數	193
持有債券項目總數	0
持有其他項目總數	1
持有總數	194

## 基金表現分析 截至 2018年8月31日



時間	一個月	三個月	六個月	一年	三年	五年	十年	成立以來	累積回報 %
回報	5.5	9.4	22.4	30.4	15.0	11.5	3.2	5.1	基金
四分位數	1	1	1	1	1	4	4	—	基金
組別基金數目	298	298	293	268	188	125	64	—	組別基金數目



# RBC O'Shaughnessy 美國增長基金

## 基金經理概覽

### 基金經理履歷

#### James P. O'Shaughnessy

##### O'Shaughnessy Asset Management

Jim O'Shaughnessy 是 O'Shaughnessy 資產管理公司 (O'Shaughnessy Asset Management, 簡稱 OSAM) 的主席, 亦是 OSAM 的首席投資總監, 是投資策略的最終負責人。他統領高級投資組合經理、研究總監及投資組合管理團隊, 並為團隊訂立工作事項。他亦負責制定 OSAM 的現行策略, 以及啟發團隊的創新思維和對投資管理模式作出具體倡議, 並致力研發新元素和產品。

#### Patrick O' Shaughnessy

##### O'Shaughnessy Asset Management

Patrick 是 O'Shaughnessy 資產管理公司 (OSAM) 的首席執行官兼投資組合經理。Patrick 負責公司的日常業務、帶領 OSAM 在研究和投資組合管理的舉措、投資者教育以及客戶服務和關係等範疇。在擔任首席執行官之前, 他在 OSAM 的研究與投資組合管理團隊工作了 11 年, 致力於改善公司的投資策略。Patrick 是特許金融分析師 (CFA) 的特許持有人。

### 基金表現分析 截至 2018年8月31日

每單位所得收益分派(\$)	本年迄今*	2017	2016	2015	2014	2013	2012	2011	2010	2009	2008
總收益分派	—	—	—	—	—	—	—	—	—	—	—
利息	—	—	—	—	—	—	—	—	—	—	—
股息	—	—	—	—	—	—	—	—	—	—	—
資本增值	—	—	—	—	—	—	—	—	—	—	—
資本回報	—	—	—	—	—	—	—	—	—	—	—

最佳/最差周期%	截至	一年	截至	三年	截至	五年	截至	十年
最佳	2000-3	64.9	2006-3	32.0	2014-2	17.0	2008-8	11.0
最差	2009-2	-56.0	2009-3	-29.0	2011-9	-14.9	2010-8	-4.9
平均		7.8		6.5		5.8		1.0
總周期		238		214		190		130
錄得正數周期%		65.5		78.0		68.9		54.6

\* 收益以不同收入種類在年底分派。

### 季度評語 截至 2018年6月30日

在本季, 我們在主要選股元素 — 高動力股票的投資比重偏高, 對回報貢獻 0.5%。在尋求高動力股票時, 我們根據銷售、盈利和現金流量來衡量估值, 剔除極昂貴的公司。價值元素表現落後, 我們在這元素的比重輕微偏高, 拖累表現。這策略通過盈利質量元素、財務實力元素和盈利增長元素淘汰排名最差的公司。這些以質量為主題的元素在本季表現良好, 並有助於回報。

整體的行業配置和選股有助於本季的回報, 尤其在資訊科技、健康護理和主要消費品業。行業內的選股效果對回報並無造成任何拖累。

基金的政策是要時刻維持貨幣對沖以抵消美元與加元之間的匯率變動。這政策對本季的回報產生負面影響。

最重要的是, 我們認為長期的成功來自過往績優秀的選股元素, 包括以關鍵選股條件例如質量、估值和動力來衡量每項股票。根據基金的投資主調, 我們相信基金比其基準, 及相對於整體市場有更好的部署。基金所持有的公司均擁有更強的動力、較低的債務比率, 並以較大折扣價的交易。它們也較少攤薄股東收益, 並通過回購股票向股東返還資本, 而非像基準指數內一般公司攤薄股東收益。

這些綜合的優勢, 只有一項與基準截然不同的基金才可做到。我們所持的 81% 是活躍股票, 代表基金比基準具有獨特的優勢, 把握市場的機會。

# RBC O'Shaughnessy 美國增長基金

## 資料披露

RBC基金(RBC Funds)、BlueBay基金(BlueBay Funds)、PH&N基金(PH&N Funds)及RBC公司結構系列基金(RBC Corporate Class Funds)由RBC環球資產管理公司(RBC Global Asset Management Inc.)提供，並經由授權分銷商銷售。

互惠基金投資有可能涉及佣金、尾隨佣金、管理費及相關支出。投資前請參閱基金章程。除非其他指示，所顯示的回報率乃年度複利總回報，並包括單位價格變動，及將全部分派收益再投資，但並未把有關的銷售、回贖、分派收益或選擇性開支、或單位持有人所需付的入息稅計算在內，此等費用及稅項將會減低回報。互惠基金不受加拿大存款保險局(Canada Deposit Insurance Corporation)或任何政府存款保險機構所保障。各項貨幣市場基金不擔保其每單位的資產淨值能維持於一個固定價位，亦不保證您能全數收回在一項基金所投資的全數金額。互惠基金的單位價值經常變動，過往業績未必會重現。

本文件由RBC環球資產管理公司(RBC Global Asset Management Inc.)，簡稱 RBC GAM)根據相信是可靠的資料而撰寫，惟RBC環球資產管理公司、其子公司或任何其他人士就有關資料的準確性、完整性或正確性，均不作

任何明示或默示的聲明或保證。本文件內的所有意見及估計只反映我們截至編訂本文件日期所持的判斷，或會隨時修改，恕不另行通知。我們本著摯誠提供上述資料，但不會承擔任何法律責任。10/25項主要投資項目或會根據基金組合內的交易活動而改變。基金章程及各項基礎投資基金的有關資料已列於 [www.sedar.com](http://www.sedar.com)。

RBC基金、PH&N基金和 BlueBay基金的管理開支比率[MER(%)]以2018年1月1日至2018年6月30日之實際半年開支計算，並以年算化方式表達。

RBC公司結構系列基金的管理開支比率(%)以2017年4月1日至2018年3月31日之實際全年開支計算。

系列H及系列I不再供新投資者購買。現時持有系列H及系列I單位的投資者可繼續添加投資於所持基金的相同系列。

圖表只用作說明複息增長率的效力，並非用作反映任何基金的未來價值，或投資於任何基金可得的回報。

所提供的基金資料，僅供參考之用。具體的

投資及/或交易策略應就個別投資者的投資目標而作出評估。基金資料所包含的信息並非，亦不應被視為投資或稅務意見。您不應在未尋求適當專業人士意見之前，作出任何行動或依賴基金資料包含的信息。

四分位數評級由獨立的研究機構 Morningstar Research Inc. 依據加拿大投資基金標準委員會(Canadian Investment Funds Standards Committee, 簡稱CIFSC)持有的組別而評定。四分位數評級是將某一基金之表現與其對等類別的其他基金進行比較；評級每月或會更改。四分位數把數據分別放在4個等份的組別，並予以評級(1, 2, 3或4)。以上的Morningstar四分位數星號評級反映基金的A系列單位截至2018年8月30日的表現。

®/™加拿大皇家銀行(Royal Bank of Canada)之商標。在牌照許可下使用。©RBC 環球資產管理公司(RBC Global Asset Management Inc.)2018年版權所有。

本中文譯本僅供參考之用，內容以英文原文為準。