

RBC 退休2030投資組合

投資目標

該基金是一項資產配置基金，旨在滿足為退休儲蓄資金的投資者的需求，他們預計約在2030年開始退休。基金主要投資於股票，直至退休前10年，並從此逐步將其資產組合重點由股票基金轉向固定收入基金。在基金的投資期間，其投資組合由專注於具有增長潛力的基金轉為以保本為主的基金。

基金詳情

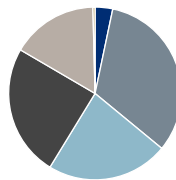
系列	收費結構	貨幣	基金代號
A	免佣	CAD	RBF1511
Adv	低佣	CAD	RBF4631
成立日期		2016年10月	
總資產(\$百萬)		27.5	
系列 A 單位的資產淨值\$		10.56	
系列 A 管理開支比率%		2.06	
基準		見附註	
入息分派		每年	
資本增值分派		每年	
銷售狀況		公開發售	
最低投資額 \$		500	
隨後的投資額 \$		25	
基金組別		目標期限2030組合	
管理公司		RBC 環球資產管理公司	
網址		www.rbcgam.com	

附註

基準：
 23.6% 標準普爾/多倫多上限綜合總回報指數；
 23.6% 標準普爾500總回報指數 (加元)；
 18.0% 花旗集團世界政府債券指數 (加元對沖)；
 14.2% 摩根士丹利資本國際歐澳遠東總淨回報指數 (加元)；
 13.0% FTSE TMX加拿大環球債券指數；
 4.0% FTSE TMX加拿大短期整體債券指數；
 3.6% 摩根士丹利資本國際新興市場總淨回報指數 (加元)


組合分析 截至 2017年12月31日

資產組合



資產類別	佔資產%
現金	3.3
固定入息	32.7
加拿大股票	22.8
美國股票	24.7
國際股票	16.2
其他	0.4

投資風格



價值型均衡型增長

統計數據

市賬率	2.5
市盈率	18.2
平均市值(\$十億)	38.3

五大投資行業

行業	佔股票組合%
金融	23.1
資訊科技	12.7
能源	11.1
選擇性消費品	10.8
工業產品	10.1

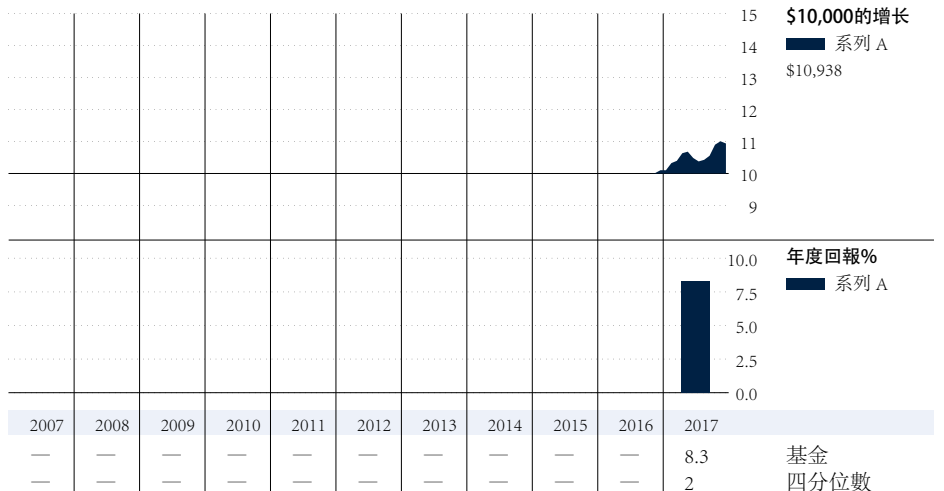
固定入息組合成份

成份	佔固定入息組合%
政府債券	49.5
公司債券	41.0
其他債券	-1.0
按揭證券	0.5
短期投資(現金及其他)	9.1
抵押證券	0.8

二十五項主要投資項目

投資項目	佔資產%
RBC Global Equity Focus Fund	8.5
RBC Global Dividend Growth Fund	7.7
PH&N Total Return Bond Fund	6.6
RBC Bond Fund	6.5
PH&N Canadian Equity Underlying Fund	6.1
PH&N US Multi-Style All-Cap Equity Fund	5.9
RBC Global High Yield Bond Fund	5.0
RBC QUBE Low Volatility Global Eq Fund	4.9
RBC QUBE Low Volatility Cdn Eq Fund	4.3
PH&N Conservative Equity Income Fund	4.2
RBC US Mid-Cap Value Equity Fund	3.9
RBC Canadian Short Term Income Fund	3.5
RBC Emerging Markets Equity Fund	3.3
PH&N Canadian Equity Value Fund	3.2
RBC Private Canadian Mid Cap Eqty Pool	3.1
RBC U.S. Equity Value Fund	3.0
RBC Global Corporate Bond Fund	3.0
BlueBay Global Sovereign Bond Fund	3.0
RBC Global Bond Fund	3.0
BlueBay Global Inv Grade Corp Bond Fund	3.0
PH&N Canadian Growth Fund	3.0
RBC European Equity Fund	2.3
BlueBay European High Yield Bond Fund	1.0
RBC Asia Pacific ex-Japan Equity Fund	0.8
RBC Japanese Equity Fund	0.4
25項主投資項目總佔%	99.1
組合持有項目總數	27
持有股票項目總數	3,092
持有債券項目總數	5,536
持有其他項目總數	111
持有基本項目總數	8,739

基金表現分析 截至 2017年12月31日



期限	一個月	三個月	六個月	一年	三年	五年	十年	成立以來	累積回報 %
基金	-0.6	3.6	4.3	8.3	—	—	—	8.0	基金
四分位數	4	3	2	2	—	—	—	—	四分位數
組別基金數目	30	30	30	28	18	16	4	—	組別基金數目



RBC 退休2030投資組合

基金經理概覽

基金經理履歷

Sarah Riopelle

RBC 環球資產管理公司

Sarah Riopelle 是投資方案的副總裁及高級投資組合經理。她自1996年晉身投資界。她是RBC投資策略委員會的成員，負責該公司的投資組合方案。Sarah 擁有渥太華大學的金融及國際商務管理學士學位，並持有特許金融分析師的專業資格。

基金表現分析 截至 2017年12月31日

每單位所得收益分派(\$)	2017*	2016	2015	2014	2013	2012	2011	2010	2009	2008	2007
總收益分派	0.28	0.13	—	—	—	—	—	—	—	—	—
利息	0.08	0.03	—	—	—	—	—	—	—	—	—
股息	—	0.02	—	—	—	—	—	—	—	—	—
資本增值	0.19	0.08	—	—	—	—	—	—	—	—	—
資本回報	—	—	—	—	—	—	—	—	—	—	—

最佳/最差周期%	截至	一年	截至	三年	截至	五年	截至	十年
最佳	2017-11	10.0	—	—	—	—	—	—
最差	2017-12	8.3	—	—	—	—	—	—
平均		9.1	—	—	—	—	—	—
總周期		3	—	—	—	—	—	—
錄得正數周期%		100.0	—	—	—	—	—	—

* 2017年的最終收益分派歸因 (利息、股息、資本增值和資本回報) 將反映在1月份的月末資料中。

季度評語 截至 2017年12月31日

全球經濟日益廣泛擴張，有利的財務狀況以及企業和消費者的樂觀情緒，帶動全球經濟以七年來最快速度運行。因此，我們調高對2018年全球經濟增長預測，並預計通脹會持續。我們對經濟增長和通脹的預測略高於市場預期。

在2017年第四季，各國政府發行的債券錄得溫和的回報，原因是通脹依然疲軟，以及幾間主要中央銀行延長購買債券計劃，以壓低長期收益率。由於預期各央行將調高基準利率，較遠期的債券表現勝短期證券。基金的固定收入成份的回報受惠於在RBC債券基金、Phillips, Hager & North總回報債券基金及BlueBay環球投資級企業債券基金的投資。

全球經濟受益於經濟同步擴張和盈利增長，主

要地區的股票均上升。日本在財政刺激和促進增長改革方面的支持下，股票表現功出色，而美國股市則因企業減稅而上升。歐洲和加拿大也有所增長，但由於涉及科技業的投資較低，表現因而落後。投資組合內股票成份的回報受惠於在RBC 環球股票聚焦基金、RBC環球股息增長基金及Phillips, Hager & North美國多重風格各型企業股票基金的投資。

受到經濟好轉和貨幣政策收緊的支持，我們預計債券收益率將逐步上升。同時，盈利持續增長，分析師對這趨勢持續保持樂觀。美國的企業減稅措施可以提供額外的盈利增長。在這環境下，股票將繼續提供優越的總回報潛力。



RBC 退休2030投資組合

資料披露

RBC基金(RBC Funds)、BlueBay基金(BlueBay Funds)、PH&N基金(PH&N Funds)及RBC公司結構系列基金(RBC Corporate Class Funds)由RBC環球資產管理公司(RBC Global Asset Management Inc.)提供，並經由授權分銷商銷售。

互惠基金投資有可能涉及佣金、尾隨佣金、管理費及相關支出。投資前請參閱基金章程。除非其他指示，所顯示的回報率乃年度複利總回報，並包括單位價格變動，及將全部分派收益再投資，但並未把有關的銷售、回贖、分派收益或選擇性開支、或單位持有人所需付的入息稅計算在內，此等費用及稅項將會減低回報。互惠基金不受加拿大存款保險局(Canada Deposit Insurance Corporation)或任何政府存款保險機構所保障。各項貨幣市場基金不擔保其每單位的資產淨值能維持於一個固定價位，亦不保證您能全數收回在一項基金所投資的全數金額。互惠基金的單位價值經常變動，過往業績未必會重現。

本文件由RBC環球資產管理公司(RBC Global Asset Management Inc.)，簡稱 RBC GAM)根據相信是可靠的資料而撰寫，惟RBC環球資產管理公司、其子公司或任何其他人士就有關資料的準確性、完整性或正確性，均不作

任何明示或默示的聲明或保證。本文件內的所有意見及估計只反映我們截至編訂本文件日期所持的判斷，或會隨時修改，恕不另行通知。我們本著摯誠提供上述資料，但不會承擔任何法律責任。10/25項主要投資項目或會根據基金組合內的交易活動而改變。基金章程及各項基礎投資基金的有關資料已列於 www.sedar.com。

RBC基金、PH&N基金和 BlueBay基金的管理開支比率[MER(%)]以2017年1月1日至2017年6月30日之實際半年開支計算，並以年算化方式表達。

RBC公司結構系列基金的管理開支比率(%)以2017年4月1日至2017年9月30日之實際半年開支計算，並以年算化方式表達。

系列H及系列I不再供新投資者購買。現時持有系列H及系列I單位的投資者可繼續添加投資於所持基金的相同系列。

圖表只用作說明複息增長率的效力，並非用作反映任何基金的未來價值，或投資於任何基金可得的回報。

所提供的基金資料，僅供參考之用。具體的

投資及/或交易策略應就個別投資者的投資目標而作出評估。基金資料所包含的信息並非，亦不應被視為投資或稅務意見。您不應在未尋求適當專業人士意見之前，作出任何行動或依賴基金資料包含的信息。

四分位數評級由獨立的研究機構 Morningstar Research Inc. 依據加拿大投資基金標準委員會(Canadian Investment Funds Standards Committee, 簡稱CIFSC)持有的組別而評定。四分位數評級是將某一基金之表現與其對等類別的其他基金進行比較；評級每月或會更改。四分位數把數據分別放在4個等份的組別，並予以評級(1, 2, 3或4)。以上的Morningstar四分位數星號評級反映基金的A系列單位截至2017年12月31日的表現。

®/TM加拿大皇家銀行(Royal Bank of Canada)之商標。在牌照許可下使用。©RBC 環球資產管理公司(RBC Global Asset Management Inc.)2018年版權所有。

本中文譯本僅供參考之用，內容以英文原文為準。