

PH&N 海外股票公司結構基金

投資目標

基金致力提供長線資本增長。基金通過直接或間接投資於其他由RBC環球資產管理 (RBC GAM) 或其聯營機構所管理的基金，主要投資於一個妥善分散組合的資產，持有北美洲以外的各大工業國，包括歐洲及遠東國家(包括日本及澳洲)等地的公司之普通股。

基金詳情

系列	收費結構	貨幣	基金代號
A	免佣	CAD	RBF3012
Adv	銷售費	CAD	RBF3212
Adv	低佣	CAD	RBF3412

成立日期 2011年12月

總資產(\$百萬) 61.4

系列 A 單位的資產淨值\$ 20.01

系列 A 管理開支比率% 2.12

基準 摩根士丹利資本國際歐澳遠東(MSCI EAFE)總淨回報指數(加元)

入息分派 每年

資本增值分派 每年

銷售狀況 公開發售

最低投資額\$ 500

隨後的投資額\$ 25

基金組別 國際股票

管理公司 RBC 環球資產管理公司

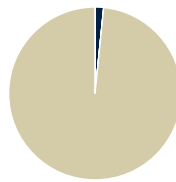
網址 www.rbcgam.com

附註

基金的委托顧問已於2014年8月中更改。

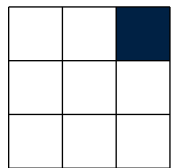
組合分析 截至 2017年12月31日

資產組合



資產類別	佔資產%
現金	1.6
固定入息	0.0
加拿大股票	0.0
美國股票	0.0
國際股票	98.4
其他	0.0

投資風格



價值型均衡型增長

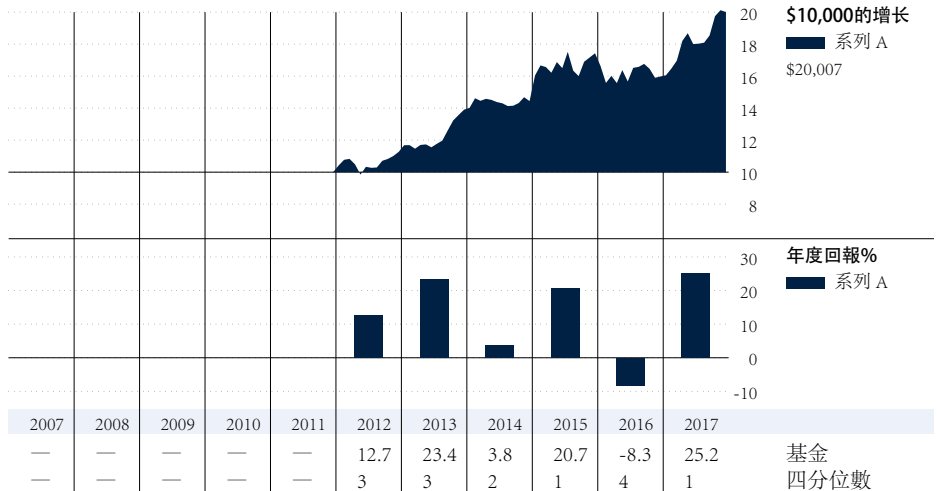
五大投資行業

行業	佔股票組合%
金融	24.5
工業產品	18.4
健康護理	12.9
選擇性消費品	11.5
物料	9.7

主要地區分配

地區	佔資產%
英國	24.1
日本	18.2
瑞士	9.3
德國	7.9
荷蘭	5.7

基金表現分析 截至 2017年12月31日



期限	一個月	三個月	六個月	一年	三年	五年	十年	成立以來	累積回報%
回報	-0.6	7.9	11.1	25.2	11.5	12.2	—	12.2	基金
四分位數	2	1	1	1	1	2	—	—	基金
組別基金數目	543	531	524	497	338	262	133	—	組別基金數目

PH&N 海外股票公司結構基金

基金經理概覽

基金經理履歷

Habib Subjally

RBC Global Asset Management (UK) Limited

Habib自2006年起已出任環球股票部主管兼帶領此團隊。在加盟本公司之前，他曾擔任下列職位：Credit Suisse (中小企研究部主管)、Invesco (環球股票部主管)、Merrill Lynch Investment Managers (北美及環球股票研究部主管)、Mercury Global Titans Fund 經理)，以及Ernst & Young。Habib持有倫敦經濟學院的理學士(榮譽)學位，以及擁有特許會計師和ASIP專業資格。

基金表現分析 截至 2017年12月31日

每單位所得收益分派(\$)	2017*	2016	2015	2014	2013	2012	2011	2010	2009	2008	2007
總收益分派	—	—	—	—	—	—	—	—	—	—	—
利息	—	—	—	—	—	—	—	—	—	—	—
股息	—	—	—	—	—	—	—	—	—	—	—
資本增值	—	—	—	—	—	—	—	—	—	—	—
資本回報	—	—	—	—	—	—	—	—	—	—	—

最佳/最差周期%	截至	一年	截至	三年	截至	五年	截至	十年
最佳	2017-11	26.6	2015-5	19.7	2017-5	13.7	—	—
最差	2016-12	-8.3	2017-2	4.1	2017-2	8.9	—	—
平均		11.9		11.7		11.4		—
總周期		61		37		13		—
錄得正數周期%		83.6		100.0		100.0		—

* 2017年的最終收益分派歸因 (利息、股息、資本增值和資本回報) 將反映在1月份的月末資料中。

季度評語 截至 2017年12月31日

南非媒體集團Naspers在本季對回報貢獻最大。該公司受惠於持有的Tencent Holdings Ltd. 股權表現強勁，而高級層管理人員聲明，他們的目標是從公司的整個投資組合中盡量得益，對公司表現也造成支持。日本的採礦器材製造商Komatsu Ltd. 受惠於中國的銷售、商品價格上升及美國稅改可能帶來的利益，表現良好。英國上市的特許經營酒店集團InterContinental Hotels在可觀的特許經營費用支持下，市場更認為它將從美國稅改中獲益，令公司表現強勁。

本季對回報拖累最大的是Anheuser-Busch InBev SA/NV。全球啤酒生產商AB InBev的美國啤酒產量略有下降，夏季風暴之後，美國這最大的啤酒市場也出現供應中斷。英荷消費品公司股Unilever在十月公佈第三季業績未能符合市場預期，加上售出其塗搽醬料業務，股價下跌。愛爾蘭上市的物料公司CRH PLC在十月底也受打

擊，因美國在夏季受颱風影響，建築開支在等三季顯著下跌。

所有主要國家的經濟市場都表現強勁，經濟增長和通脹回升。美國的特朗普政權似乎已經安定下來，第一批重大的立法亦已產生。儘管有不滿的跡象，但2016年底預測的政局動盪未有應驗。技術因素也在這個框架之內，而市場現在有大量被動的投資，極少機會發掘到價格相宜的股票，股價波動的機會也較少。美元疲軟也有助於這情況。

一如以往，RBC環球股票團隊仍致力物色有潛力在未來取得成功的公司。我們不斷尋求以合適的估值買入吸引長線機會的公司，並避開估值過高或看來便宜，但基礎條件欠佳的公司。

PH&N 海外股票公司結構基金

資料披露

RBC基金(RBC Funds)、BlueBay基金(BlueBay Funds)、PH&N基金(PH&N Funds)及RBC公司結構系列基金(RBC Corporate Class Funds)由RBC環球資產管理公司(RBC Global Asset Management Inc.)提供，並經由授權分銷商銷售。

互惠基金投資有可能涉及佣金、尾隨佣金、管理費及相關支出。投資前請參閱基金章程。除非其他指示，所顯示的回報率乃年度複利總回報，並包括單位價格變動，及將全部分派收益再投資，但並未把有關的銷售、回贖、分派收益或選擇性開支、或單位持有人所需付的入息稅計算在內，此等費用及稅項將會減低回報。互惠基金不受加拿大存款保險局(Canada Deposit Insurance Corporation)或任何政府存款保險機構所保障。各項貨幣市場基金不擔保其每單位的資產淨值能維持於一個固定價位，亦不保證您能全數收回在一項基金所投資的全數金額。互惠基金的單位價值經常變動，過往業績未必會重現。

Phillips, Hager & North 投資管理 (Phillips, Hager & North Investment Management, 簡稱 PH&N IM) 為RBC環球資產管理公司 (RBC Global Asset Management Inc., 簡稱RBC GAM) 其一營運部門。RBC GAM是PH&N基金 (PH&N Funds) 的基金經理和主要投資組合顧問。PH&N基金的主要分銷機構是Phillips, Hager & North Investment Funds Ltd. (簡稱 PH&NIF)，並用PH&N Investment Services這

個業務名稱。RBC GAM是加拿大皇家銀行 (Royal Bank of Canada) 之非直屬全資擁有附屬機構。

本文件由RBC環球資產管理公司(RBC Global Asset Management Inc., 簡稱 RBC GAM)根據相信是可靠的資料而撰寫，惟RBC環球資產管理公司、其子公司或任何其他人士就有關資料的準確性、完整性或正確性，均不作任何明示或默示的聲明或保證。本文件內的所有意見及估計只反映我們截至編訂本文件日期所持的判斷，或會隨時修改，恕不另行通知。我們本著摯誠提供上述資料，但不會承擔任何法律責任。10/25項主要投資項目或會根據基金組合內的交易活動而改變。基金章程及各項基礎投資基金的有關資料已列於 www.sedar.com。

RBC基金、PH&N基金和 BlueBay基金的管理開支比率[MER(%)]以2017年1月1日至2017年6月30日之實際半年開支計算，並以年算化方式表達。

RBC公司結構系列基金的管理開支比率(%)以2017年4月1日至2017年9月30日之實際半年開支計算，並以年算化方式表達。

系列H及系列I不再供新投資者購買。現時持有系列H及系列I單位的投資者可繼續添加投資於所持基金的相同系列。

圖表只用作說明複息增長率的效力，並非用作反映任何基金的未來價值，或投資於任何基金可得的回報。

所提供的基金資料，僅供參考之用。具體的投資及/或交易策略應就個別投資者的投資目標而作出評估。基金資料所包含的信息並非，亦不應被視為投資或稅務意見。您不應在未尋求適當專業人士意見之前，作出任何行動或依賴基金資料包含的信息。

四分位數評級由獨立的研究機構 Morningstar Research Inc. 依據加拿大投資基金標準委員會(Canadian Investment Funds Standards Committee, 簡稱CIFSC)持有的組別而評定。四分位數評級是將某一基金之表現與其對等類別的其他基金進行比較；評級每月或會更改。四分位數把數據分別放在4個等份的組別，並予以評級(1, 2, 3或4)。以上的Morningstar四分位數星號評級反映基金的A系列單位截至2017年12月31日的表現。

®/™加拿大皇家銀行(Royal Bank of Canada)之商標。在牌照許可下使用。©RBC 環球資產管理公司(RBC Global Asset Management Inc.)2018年版權所有。

本中文譯本僅供參考之用，內容以英文原文為準。