

RBC平衡增長及入息公司結構基金

投資目標

致力提供資本增長及適度入息。基金主要直接或間接投資於其他由RBC環球資產管理 (RBC GAM)或其聯營機構所管理的基金，分散投資於世界各地提供入息的股票及固定入息證券。

基金詳情

系列	收費結構	貨幣	基金代號
A	免佣	CAD	RBF3035
A	免佣	USD	RBF3038
Adv	銷售費	CAD	RBF3235
Adv	低佣	CAD	RBF3435
Adv	低佣	USD	RBF3438
Adv T5	銷售費	CAD	RBF3275
Adv T5	低佣	CAD	RBF3475
T5	免佣	CAD	RBF3075

成立日期	2015年4月
總資產(\$百萬)	158.1
系列 A 單位的資產淨值\$	10.90
系列 A 管理開支比率%	2.07
基準	40% FTSE TMX 加拿大環球債券指數 25% 標普普爾/多倫多上限綜合總回報指數 20% 標普普爾500總回報指數(加元) 10% 摩根士丹利資本國際新興市場總回報指數(加元) 5% 摩根士丹利資本國際歐洲總回報指數(加元)

入息分派	每年
資本增值分派	每年

銷售狀況	公開發售
最低投資額 \$	500
隨後的投資額 \$	25

基金組別	環球中立平衡
------	--------

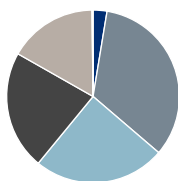
管理公司	RBC 環球資產管理公司
網址	www.rbcgam.com

附註

表現分析對加元系列A基金 (RBF3035)，並以加元計。

組合分析 截至 2017年9月30日

資產組合




資產類別	佔資產%
現金	2.6
固定入息	33.7
加拿大股票	24.7
美國股票	22.3
國際股票	16.6
其他	0.2

二十五項主要投資項目

投資項目	佔資產%
Royal Bank of Canada	1.9
Enbridge Inc	1.5
The Toronto-Dominion Bank	1.5
Bank of Nova Scotia	1.1
Suncor Energy Inc	1.1
Manulife Financial Corp	1.0
CIBC	0.8
Brookfield Asset Management Inc Class A	0.8
Microsoft Corp	0.8
Apple Inc	0.8
Canadian Natural Resources Ltd	0.7
Sun Life Financial Inc	0.7
TransCanada Corp	0.7
Johnson & Johnson	0.7
Canada Govt 0.75% 01-09-2020	0.7
BCE Inc	0.6
Brookfield Property Partners LP	0.6
Canadian Pacific Railway Ltd	0.6
JPMorgan Chase & Co	0.6
Bank of America Corporation	0.5
Citigroup Inc	0.5
Merck & Co Inc	0.5
Chevron Corp	0.5
Philip Morris International Inc	0.5
Canada Hsg Tr No 1 1.75% 15-06-2022	0.5
25項主要投資項目總佔%	20.4
持有股票項目總數	566
持有債券項目總數	5,177
持有其他項目總數	194
持有總數	5,937

投資風格



價值型均衡型增長

統計數據

市賬率	1.9
市盈率	15.4
平均市值(\$十億)	42.4

五大投資行業

行業	佔股票組合%
金融	24.9
能源	13.9
資訊科技	11.8
工業產品	7.7
健康護理	7.0

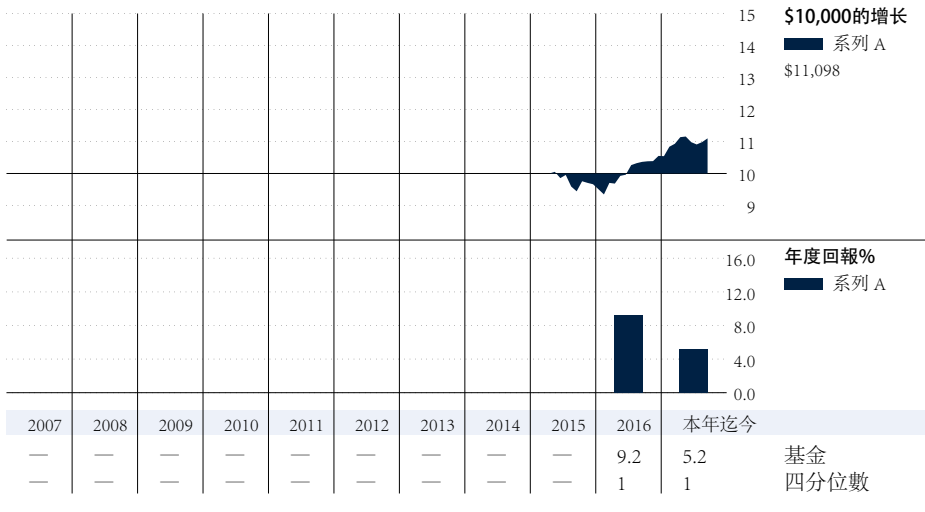
固定入息組合成份

成份	%
政府債券	39.0
公司債券	56.5
其他債券	2.1
按揭證券	0.0
現金及其他	2.3
抵押證券	0.0

固定入息組合特色

特色	%
平均到期期限(年)	9.0
平均持續期(年)	6.1
到期收益率	3.6

基金表現分析 截至 2017年9月30日



時間	一個月	三個月	六個月	一年	三年	五年	十年	成立以來	累積回報%
基金	1.1	1.1	1.6	7.1	—	—	—	3.9	基金
四分位數	2	1	2	1	—	—	—	—	基金
組別基金數目	1406	1393	1346	1288	924	629	205	—	組別基金數目

RBC平衡增長及入息公司結構基金

基金經理概覽

基金經理履歷

Jennifer McClelland

RBC 環球資產管理公司

Jennifer McClelland 是加拿大股票的副總裁及高級投資組合經理。她自1993年晉身投資界。她是北美股票團隊的成員，並專責於核心及以入息為主的加拿大股票的投资委托。Jennifer 擁有西安大略大學的經濟學學士學位，並持有特許金融分析師的專業資格。

Sarah Riopelle

RBC 環球資產管理公司

Sarah Riopelle 是投資方案的副總裁及高級投資組合經理。她自1996年晉身投資界。她是RBC投資策略委員會的成員，負責該公司的投資組合方案。Sarah 擁有渥太華大學的金融及國際商務管理學士學位，並持有特許金融分析師的專業資格。

Brad Willock

RBC 環球資產管理公司

Brad 於1996年5月加盟RBC 及於2002年7月加入RBC 環球資產管理。他目前的職位是負責以入息為主的美國股票投資委托。Brad 擁有商業學士學位和理學學士學位，並持有特許金融分析師的專業資格。

基金表現分析 截至 2017年9月30日

每單位所得收益分派(\$)	本年迄今*	2016	2015	2014	2013	2012	2011	2010	2009	2008	2007
總收益分派	0.04	0.04	—	—	—	—	—	—	—	—	—
利息	0.00	—	—	—	—	—	—	—	—	—	—
股息	0.04	0.04	—	—	—	—	—	—	—	—	—
資本增值	—	—	—	—	—	—	—	—	—	—	—
資本回報	—	—	—	—	—	—	—	—	—	—	—

最佳/最差周期%	截至	一年	截至	三年	截至	五年	截至	十年
最佳	2017-2	16.0	—	—	—	—	—	—
最差	2016-4	-3.2	—	—	—	—	—	—
平均		7.6		—		—		—
總周期		18		—		—		—
錄得正數周期%		88.9		—		—		—

* 收益以不同收入種類在年底分派。

季度評語 截至 2017年9月30日

全球經濟增長去年開始加速，大部份都得以持續。對極度貨幣刺激的需求不斷減退，各大中央銀行，包括美國聯邦儲備局和加拿大中央銀行 (BoC) 正逐步轉向收緊政策。

基金在股票的比重偏高，以及在固定收入的比重偏低對表現有利好影響。全球政府債券收益率在季內均偏低，甚而輕微處於負水平。由於經濟增長比預期為快，BoC調高短期利率後，加拿大債券表現落後。基金在RBC環球高收益債券基金及BlueBay環球按月入息債券基金的配置有助於表現。至於Phillips, Hager & North總回報基金則拖累基金表現。

全球股票均錄得收益，當中由新興市場和加拿

大股票帶動，皆因油價及其他商品價格轉強。標準普爾500指數創歷史新高，但美元轉弱，轉換為加元後抵消大部份回報。基金受惠於在加拿大及新興市場的股票投資。

我們的分析模型繼續顯示債券收益率的長期走勢將上升，將對債券持有人的總回報造成影響。股票的預期回報比固定收入優勝得多，但利率下降會使估值的助力消失，因此，盈利增長現在是令牛市得以持續的關鍵。隨著商業週期成熟，基金一直在減低資產組合涉及的風險，減低偏高於股票的配置，把所得資金分拆為現金及固定收入投資。



RBC平衡增長及入息公司結構基金

資料披露

RBC基金(RBC Funds)、BlueBay基金(BlueBay Funds)、PH&N基金(PH&N Funds)及RBC公司結構系列基金(RBC Corporate Class Funds)由RBC環球資產管理公司(RBC Global Asset Management Inc.)提供，並經由授權分銷商銷售。

互惠基金投資有可能涉及佣金、尾隨佣金、管理費及相關支出。投資前請參閱基金章程。除非其他指示，所顯示的回報率乃年度複利總回報，並包括單位價格變動，及將全部分派收益再投資，但並未把有關的銷售、回贖、分派收益或選擇性開支、或單位持有人所需付的入息稅計算在內，此等費用及稅項將會減低回報。互惠基金不受加拿大存款保險局(Canada Deposit Insurance Corporation)或任何政府存款保險機構所保障。各項貨幣市場基金不擔保其每單位的資產淨值能維持於一個固定價位，亦不保證您能全數收回在一項基金所投資的全數金額。互惠基金的單位價值經常變動，過往業績未必會重現。

本文件由RBC環球資產管理公司(RBC Global Asset Management Inc.)，簡稱 RBC GAM)根據相信是可靠的資料而撰寫，惟RBC環球資產管理公司、其子公司或任何其他人士就有關資料的準確性、完整性或正確性，均不作任何明示或默示的聲明或保證。本文件內的

所有意見及估計只反映我們截至編訂本文件日期所持的判斷，或會隨時修改，恕不另行通知。我們本著摯誠提供上述資料，但不會承擔任何法律責任。10/25項主要投資項目或會根據基金組合內的交易活動而改變。基金章程及各項基礎投資基金的有關資料已列於www.sedar.com。

RBC基金、PH&N基金和 Bluebay基金的管理開支比率[MER(%)]以2017年1月1日至2017年6月30日之實際半年開支計算，並以年算化方式表達。

RBC公司結構系列基金的管理開支比率(%)以2016年4月1日至2017年3月31日之實際全年開支計算，並以年算化方式表達。

基金的調整後管理開支比率適用於由2016年6月30日起減低管理費的基金。調整後管理開支比率展示如果管理費在2016整年都減低的話，公布的管理開支比率將會是多少。

系列H及系列I不再供新投資者購買。現時持有系列H及系列I單位的投資者可繼續添加投資於所持基金的相同系列。

圖表只用作說明複息增長率的效力，並非用作反映任何基金的未來價值，或投資於任何

基金可得的回報。

所提供的基金資料，僅供參考之用。具體的投資及/或交易策略應就個別投資者的投資目標而作出評估。基金資料所包含的信息並非，亦不應被視為投資或稅務意見。您不應在未經尋求適當專業人士意見之前，作出任何行動或依賴基金資料包含的信息。

四分位數評級由獨立的研究機構 Morningstar Research Inc. 依據加拿大投資基金標準委員會(Canadian Investment Funds Standards Committee, 簡稱CIFSC)持有的組別而評定。四分位數評級是將某一基金之表現與其對等類別的其他基金進行比較；評級每月或會更改。四分位數把數據分別放在4個等份的組別，並予以評級(1, 2, 3或4)。以上的Morningstar四分位數星號評級反映基金的A系列單位截至2017年9月30日的表現。

®/™加拿大皇家銀行(Royal Bank of Canada)之商標。在牌照許可下使用。©RBC 環球資產管理公司(RBC Global Asset Management Inc.)2017年版權所有。

本中文譯本僅供參考之用，內容以英文原文為準。