

# RBC 歐洲中型企業股票基金

## 投資目標

提供長線資本增長。基金主要投資於歐洲中型企業的股票證券，提供在歐洲市場的增長機會，及受惠於北美市場以外的分散投資成效。

## 基金詳情

系列	收費結構	貨幣	基金代號
A	免佣	CAD	RBF426
Adv	銷售費	CAD	RBF6426
Adv	低佣	CAD	RBF4426

成立日期	2016年9月
總資產(\$百萬)	16.6
系列 A 單位的資產淨值\$	11.64
系列 A 管理開支比率%	2.18
基準	摩根士丹利資本國際歐洲中型企業總淨回報指數 (加元)

入息分派	每年
資本增值分派	每年

銷售狀況	公開發售
最低投資額 \$	500
隨後的投資額 \$	25

基金組別	歐洲股票
------	------

管理公司	RBC 環球資產管理公司
------	--------------

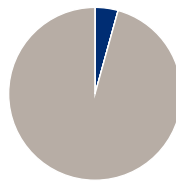
網址	www.rbcgam.com
----	----------------

## 附註

證券條例不允許本公司報告任何上市少於一年的互惠基金之表現。本基金於2016年9月26日推出。


## 組合分析 截至 2018年3月31日

### 資產組合



資產類別	佔資產%
現金	4.3
固定入息	0.0
加拿大股票	0.0
美國股票	0.0
國際股票	95.7
其他	0.0

### 投資風格



價值型均衡增長

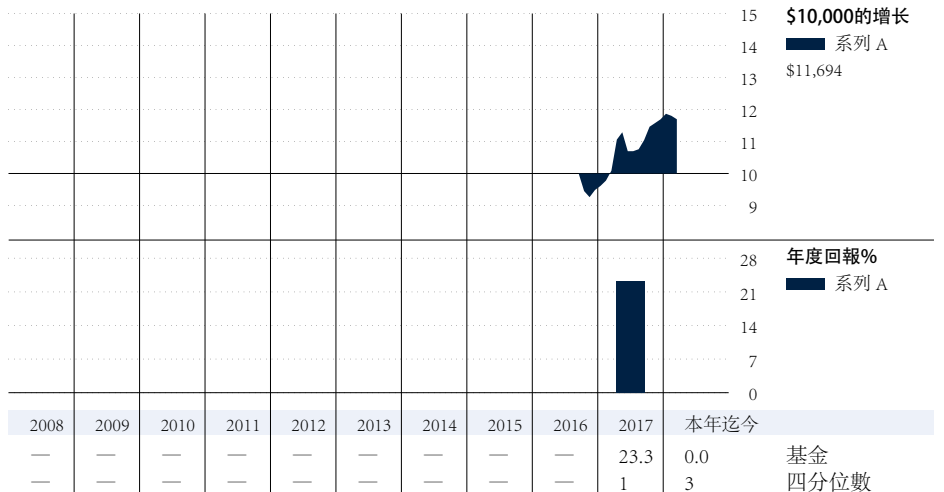
### 五大投資行業

行業	佔股票組合%
工業產品	29.3
選擇性消費品	15.0
金融	15.0
物料	12.7
健康護理	8.6

### 主要地區分配

地區	佔資產%
英國	42.0
丹麥	10.2
瑞士	9.5
德國	6.2
愛爾蘭	5.1

## 基金表現分析 截至 2018年3月31日



期限	一個月	三個月	六個月	一年	三年	五年	十年	成立以來	累積回報%
回報	-0.9	0.0	5.9	15.9	—	—	—	10.6	基金
四分位數	4	3	1	1	—	—	—	—	基金
組別基金數目	178	178	177	171	117	77	51	—	組別基金數目

# RBC 歐洲中型企業股票基金

## 基金經理概覽

### 基金經理履歷

**David Lambert**

**RBC Global Asset Management (UK) Limited**

David 是RBC 環球資產管理(英國)有限公司的歐洲股票團隊的一位投資組合經理。他所屬的團隊經驗豐富，致力物色優秀的投資機會，同時盡量減低風險。David 在1999年開始他的職業生涯，出任定量分析師，於2003年成為投資組合經理。他畢業於英國拉夫堡大學，獲一等(榮譽)理學士數學學位，亦是英國投資從業人員協會(UK Society of Investment Professionals，簡稱CFA UK)的會員。

### 基金表現分析 截至 2018年3月31日

每單位所得收益分派(\$)	本年迄今*	2017	2016	2015	2014	2013	2012	2011	2010	2009	2008
總收益分派	—	—	—	—	—	—	—	—	—	—	—
利息	—	—	—	—	—	—	—	—	—	—	—
股息	—	—	—	—	—	—	—	—	—	—	—
資本增值	—	—	—	—	—	—	—	—	—	—	—
資本回報	—	—	—	—	—	—	—	—	—	—	—

最佳/最差周期%	截至	一年	截至	三年	截至	五年	截至	十年
最佳	2017-11	25.0	—	—	—	—	—	—
最差	2017-9	10.4	—	—	—	—	—	—
平均		20.0		—		—		—
總周期		7		—		—		—
錄得正數周期%		100.0		—		—		—

\* 收益以不同收入種類在年底分派。

### 季度評語 截至 2018年3月31日

隨著2017年表現強勁後市場重現波動，歐洲股市在本季下跌。

全球市場體會到保護主義政策增加的影響，擔心美國出現貿易戰。加上歐洲出現經濟增長放緩的跡象。原先預計2018年經濟增長的利好因素到目前尚未出現，令周期性股的勢頭出現逆轉，因投資者重投更具防守性的行業。

在3月初，意大利大選沒有明確的勝利，因為五星運動(Five Star Movement)成為最大的單一政黨，取得32%選票。萊加諾德黨(Lega Lord Party)贏得17%的選票，令西爾維奧貝盧斯科尼的Forza Italia黯然失色，使該國組建聯合政府。

基金組合中表現最好的股票是高級服裝公司

Moncler SpA及愛爾蘭航空公司Ryanair DAC，而軟件公司Micro Focus International plc, and Irish bookmaker及愛爾蘭書商Paddy Power Betfair plc則對表現拖累最大。

由於估值兩極化和政治不穩定與每股收益良好和國內生產總值預測互相爭持，儘管這些往往是落後的指標，但也構成顯著的阻力和助力繼續爭持。對意大利最終組成政府和法國總統馬克龍能否通過其勞動力改革依然是個問號。然而，基金的重點仍然是長線投資於擁有強大競爭優勢、資本密集度低、擁有可續性及/或改善盈利能力，以及具有適當的管理策略和管治架構的公司。

# RBC 歐洲中型企業股票基金

## 資料披露

RBC基金(RBC Funds)、BlueBay基金(BlueBay Funds)、PH&N基金(PH&N Funds)及RBC公司結構系列基金(RBC Corporate Class Funds)由RBC環球資產管理公司(RBC Global Asset Management Inc.)提供，並經由授權分銷商銷售。

互惠基金投資有可能涉及佣金、尾隨佣金、管理費及相關支出。投資前請參閱基金章程。除非其他指示，所顯示的回報率乃年度複利總回報，並包括單位價格變動，及將全部分派收益再投資，但並未把有關的銷售、回贖、分派收益或選擇性開支、或單位持有人所需付的入息稅計算在內，此等費用及稅項將會減低回報。互惠基金不受加拿大存款保險局(Canada Deposit Insurance Corporation)或任何政府存款保險機構所保障。各項貨幣市場基金不擔保其每單位的資產淨值能維持於一個固定價位，亦不保證您能全數收回在一項基金所投資的全數金額。互惠基金的單位價值經常變動，過往業績未必會重現。

本文件由RBC環球資產管理公司(RBC Global Asset Management Inc.)，簡稱 RBC GAM)根據相信是可靠的資料而撰寫，惟RBC環球資產管理公司、其子公司或任何其他人士就有關資料的準確性、完整性或正確性，均不作

任何明示或默示的聲明或保證。本文件內的所有意見及估計只反映我們截至編訂本文件日期所持的判斷，或會隨時修改，恕不另行通知。我們本著摯誠提供上述資料，但不會承擔任何法律責任。10/25項主要投資項目或會根據基金組合內的交易活動而改變。基金章程及各項基礎投資基金的有關資料已列於 [www.sedar.com](http://www.sedar.com)。

RBC基金、PH&N基金和 BlueBay基金的管理開支比率[MER(%)]以2017年1月1日至2017年12月31日之實際全年開支計算，並以年算化方式表達。

RBC公司結構系列基金的管理開支比率(%)以2017年4月1日至2017年9月30日之實際半年開支計算，並以年算化方式表達。

系列H及系列I不再供新投資者購買。現時持有系列H及系列I單位的投資者可繼續添加投資於所持基金的相同系列。

圖表只用作說明複息增長率的效力，並非用作反映任何基金的未來價值，或投資於任何基金可得的回報。

所提供的基金資料，僅供參考之用。具體的

投資及/或交易策略應就個別投資者的投資目標而作出評估。基金資料所包含的信息並非，亦不應被視為投資或稅務意見。您不應在未尋求適當專業人士意見之前，作出任何行動或依賴基金資料包含的信息。

四分位數評級由獨立的研究機構 Morningstar Research Inc. 依據加拿大投資基金標準委員會(Canadian Investment Funds Standards Committee, 簡稱CIFSC)持有的組別而評定。四分位數評級是將某一基金之表現與其對等類別的其他基金進行比較；評級每月或會更改。四分位數把數據分別放在4個等份的組別，並予以評級(1, 2, 3或4)。以上的Morningstar四分位數星號評級反映基金的A系列單位截至2018年3月31日的表現。

®/™加拿大皇家銀行(Royal Bank of Canada)之商標。在牌照許可下使用。©RBC 環球資產管理公司(RBC Global Asset Management Inc.)2018年版權所有。

本中文譯本僅供參考之用，內容以英文原文為準。