

RBC 新興市場多重策略股票基金

投資目標

提供長線資本增長。基金主要投資於其他由 RBC環球資產管理 (RBC GAM) 或其聯營機構所管理的互惠基金 (稱基礎基金)，專注哪些投資在設於新興市場或活躍於新興市場的公司的股票證券的互惠基金。

基金詳情

系列	收費結構	貨幣	基金代號
A	免佣	CAD	RBF438
Adv	銷售費	CAD	RBF6438
Adv	低佣	CAD	RBF4438

成立日期	2016年9月
總資產(\$百萬)	193.6
系列 A 單位的資產淨值\$	10.97
系列 A 管理開支比率%	2.39
基準	摩根士丹利資本國際新興市場總淨回報指數 (加元)

入息分派	每季
資本增值分派	每年

銷售狀況	公開發售
最低投資額 \$	500
隨後的投資額 \$	25

基金組別	新興市場股票
------	--------

管理公司	RBC 環球資產管理公司
------	--------------

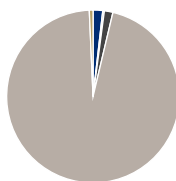
網址	www.rbcgam.com
----	----------------

附註

證券條例不允許本公司報告任何上市少於一年的互惠基金之表現。本基金於2016年9月26日推出。

組合分析 截至 2017年9月30日

資產組合




資產類別	佔資產%
現金	1.8
固定入息	0.3
加拿大股票	0.0
美國股票	1.6
國際股票	95.7
其他	0.7

二十五項主要投資項目

投資項目	佔資產%
RBC Emerging Markets Equity Fund	54.8
RBC Emerging Markets Dividend Fund	35.0
RBC Emerging Markets Small-Cap Eq Fund	9.8
25項主投資項目總佔%	99.6
組合持有項目總數	4
持有股票項目總數	178
持有債券項目總數	1
持有其他項目總數	6
持有基本項目總數	185

投資風格



價值型均衡增長

股票數據

市賬率	2.0
市盈率	13.6
平均市值(\$十億)	23.5

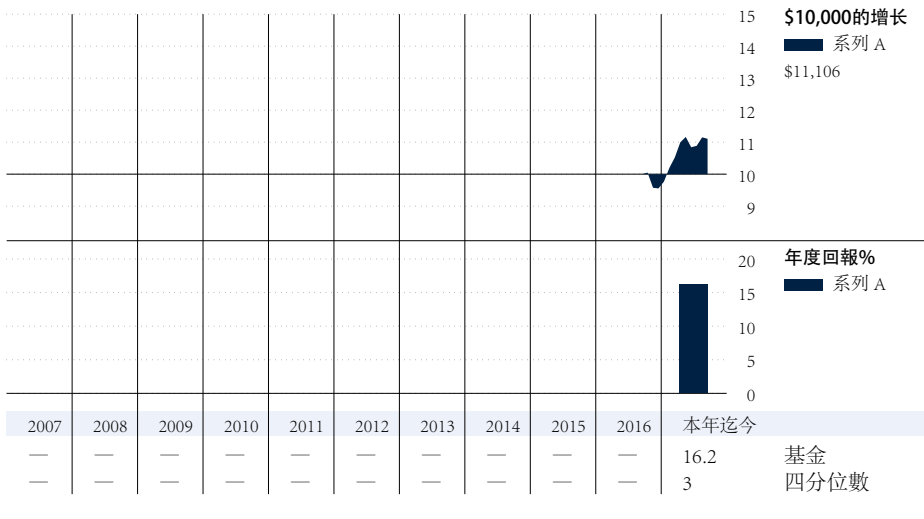
五大投資行業

行業	佔股票組合%
資訊科技	25.8
金融	24.2
選擇性消費品	12.4
主要消費品	11.2
物料	7.8

主要地區分配

地區	佔資產%
中國	18.7
韓國	13.3
印度	11.5
台灣	11.3
南非	8.5

基金表現分析 截至 2017年9月30日



時間	一個月	三個月	六個月	一年	三年	五年	十年	成立以來	累積回報 %
回報	-0.4	2.4	5.5	11.1	—	—	—	10.6	基金
四分位數	3	3	3	3	—	—	—	—	基金
組別基金數目	252	251	244	219	158	108	47	—	組別基金數目



RBC 新興市場多重策略股票基金

基金經理概覽

基金經理履歷

Philippe Langham

RBC Global Asset Management (UK) Limited

Philippe Langham 是新興市場股票的主管及高級投資組合經理。他自1992年晉身投資界，並於2009年加盟公司，專責建立並領導管理 RBC 新興市場股票基金的團隊。Philippe 畢業於英國曼徹斯特大學，並獲得經濟學學士學位。他也持有特許會計師的專業資格。

Laurence Bensafi

RBC Global Asset Management (UK) Limited

Laurence Bensafi 是新興市場股票的副主管。在2013年加盟公司之前，Laurence 負責管理環球新興市場收益型基金和制定量化選股和環境分析模型。Laurence 持有特許金融分析師的專業資格，並畢業於圖盧茲大學(法國)，擁有 Magist è r d'conomiste Statisticien & D.E.S.S. Statistique et conom é trie。

基金表現分析 截至 2017年9月30日

每單位所得收益分派(\$)	本年迄今*	2016	2015	2014	2013	2012	2011	2010	2009	2008	2007
總收益分派	—	0.09	—	—	—	—	—	—	—	—	—
利息	—	0.08	—	—	—	—	—	—	—	—	—
股息	—	—	—	—	—	—	—	—	—	—	—
資本增值	—	0.01	—	—	—	—	—	—	—	—	—
資本回報	—	—	—	—	—	—	—	—	—	—	—

最佳/最差周期%	截至	一年	截至	三年	截至	五年	截至	十年
最佳	2017-9	11.1	—	—	—	—	—	—
最差	2017-9	11.1	—	—	—	—	—	—
平均		11.1		—		—		—
總周期		1		—		—		—
錄得正數周期%		100.0		—		—		—

* 收益以不同收入種類在年底分派。

季度評語 截至 2017年9月30日

在2017年第三季，新興市場股票繼續跑贏發達國家市場股票。新興市場的回報受益於強勁的盈利和美元疲軟。然而，在本季末，美元兌新興市場貨幣開始反彈。商品佔新興市場經濟的大部份，在季內大部份期間錄得可觀的收益，當中原油、天然氣和金屬價格大幅上升。

巴西、俄羅斯和智利是表現最好的國家，而印尼和卡塔爾則是表現最差的國家。解決政府赤字上升的私有化計劃有助於巴西股市及釋除對

總統的貪污指控，有助重振改革前景。卡塔爾繼續遭受鄰國指控它支持恐怖主義。房地產、能源和資訊科技是表現最好的行業，而工業產品、主要消費品和電訊服務業則表現最差。

基金的三項投資中有兩項對回報有利好影響。RBC新興市場股息基金和RBC新興市場股票基金均有助於回報，而RBC新興市場小型企業股票基金則打擊表現。



RBC 新興市場多重策略股票基金

資料披露

RBC基金(RBC Funds)、BlueBay基金(BlueBay Funds)、PH&N基金(PH&N Funds)及RBC公司結構系列基金(RBC Corporate Class Funds)由RBC環球資產管理公司(RBC Global Asset Management Inc.)提供，並經由授權分銷商銷售。

互惠基金投資有可能涉及佣金、尾隨佣金、管理費及相關支出。投資前請參閱基金章程。除非其他指示，所顯示的回報率乃年度複利總回報，並包括單位價格變動，及將全部分派收益再投資，但並未把有關的銷售、回贖、分派收益或選擇性開支、或單位持有人所需付的入息稅計算在內，此等費用及稅項將會減低回報。互惠基金不受加拿大存款保險局(Canada Deposit Insurance Corporation)或任何政府存款保險機構所保障。各項貨幣市場基金不擔保其每單位的資產淨值能維持於一個固定價位，亦不保證您能全數收回在一項基金所投資的全數金額。互惠基金的單位價值經常變動，過往業績未必會重現。

本文件由RBC環球資產管理公司(RBC Global Asset Management Inc.)，簡稱 RBC GAM)根據相信是可靠的資料而撰寫，惟RBC環球資產管理公司、其子公司或任何其他人士就有關資料的準確性、完整性或正確性，均不作任何明示或默示的聲明或保證。本文件內的

所有意見及估計只反映我們截至編訂本文件日期所持的判斷，或會隨時修改，恕不另行通知。我們本著摯誠提供上述資料，但不會承擔任何法律責任。10/25項主要投資項目或會根據基金組合內的交易活動而改變。基金章程及各項基礎投資基金的有關資料已列於www.sedar.com。

RBC基金、PH&N基金和 Bluebay基金的管理開支比率[MER(%)]以2017年1日至2017年6月30日之實際半年開支計算，並以年算化方式表達。

RBC公司結構系列基金的管理開支比率(%)以2016年4月1日至2017年3月31日之實際全年開支計算，並以年算化方式表達。

基金的調整後管理開支比率適用於由2016年6月30日起減低管理費的基金。調整後管理開支比率展示如果管理費在2016整年都減低的話，公布的管理開支比率將會是多少。

系列H及系列I不再供新投資者購買。現時持有系列H及系列I單位的投資者可繼續添加投資於所持基金的相同系列。

圖表只用作說明複息增長率的效力，並非用作反映任何基金的未來價值，或投資於任何

基金可得的回報。

所提供的基金資料，僅供參考之用。具體的投資及/或交易策略應就個別投資者的投資目標而作出評估。基金資料所包含的信息並非，亦不應被視為投資或稅務意見。您不應在未經尋求適當專業人士意見之前，作出任何行動或依賴基金資料包含的信息。

四分位數評級由獨立的研究機構 Morningstar Research Inc. 依據加拿大投資基金標準委員會(Canadian Investment Funds Standards Committee, 簡稱CIFSC)持有的組別而評定。四分位數評級是將某一基金之表現與其對等類別的其他基金進行比較；評級每月或會更改。四分位數把數據分別放在4個等份的組別，並予以評級(1, 2, 3或4)。以上的Morningstar四分位數星號評級反映基金的A系列單位截至2017年9月30日的表現。

®/™加拿大皇家銀行(Royal Bank of Canada)之商標。在牌照許可下使用。©RBC 環球資產管理公司(RBC Global Asset Management Inc.)2017年版權所有。

本中文譯本僅供參考之用，內容以英文原文為準。