

RBC 按月入息基金

投資目標

提供較具稅務效益的每月收益分派，包括股息收入、利息收入及資本增長，並提供中度資本增長的潛力。基金旨在盡可能提供最高的固定按月入息。

基金詳情

系列	收費結構	貨幣	基金代號
A	免佣	CAD	RBF448
Adv	銷售費	CAD	RBF763
Adv	低佣	CAD	RBF115

成立日期	1997年8月
總資產(\$百萬)	8,156.7
系列 A 單位的資產淨值	\$4.19
系列 A 管理開支比率%	1.20
基準	57% FTSE TMX 加拿大環球債券指數 43% 標準普爾/多倫多上限綜合總回報指數

入息分派	每月
資本增值分派	每年
每月派發 (/單位)	4.25
現時派發率 (%)*	3.59

*假設連續12個月作出上述的每月分派。這估計並不包括任何在每月固定收入以外，在年底派發的資本收益。收益估計不應與互惠基金的表現或回報率有所混淆。

銷售狀況	Open
最低投資額 \$	500
隨後的投資額 \$	25

基金組別 加拿大中立平衡

管理公司 RBC 環球資產管理公司

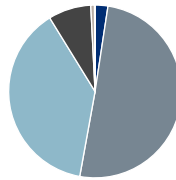
網址 www.rbcgam.com

附註

本基金的單位不供購買作註冊計劃內項目或TFSA，惟在2005年12月9日前設立之自動供款投資計劃則不受影響。

組合分析 截至 2017年9月30日

資產組合




資產類別	佔資產%
現金	2.4
固定入息	50.5
加拿大股票	38.4
美國股票	8.0
國際股票	0.7
其他	0.1

二十五項主要投資項目

投資項目	佔資產%
Royal Bank of Canada	3.4
The Toronto-Dominion Bank	2.9
Bank of Nova Scotia	2.2
Enbridge Inc	1.9
Canadian National Railway Co	1.7
Canada Govt 0.75% 01-09-2021	1.5
Manulife Financial Corp	1.4
Bank of Montreal	1.4
Brookfield Asset Management Inc Class A	1.4
TransCanada Corp	1.3
Ontario Prov Cda 4.6% 02-06-2039	1.3
Ontario Prov Cda 4.65% 02-06-2041	1.2
Suncor Energy Inc	1.2
Canada Govt 1% 01-06-2027	1.1
CIBC	1.1
Ontario Hydro 8.25% 22-06-2026	1.0
Ontario Prov Cda 6.5% 08-03-2029	1.0
Ontario Prov Cda 3.45% 02-06-2045	1.0
Prov Of Quebec 3% 01-09-2023	1.0
Canada Govt 4% 01-06-2041	0.9
Ontario Prov Cda 3.15% 02-06-2022	0.9
Quebec Prov Medium Term Nt 5% 01-12-2041	0.8
Canada Govt 1.5% 01-06-2026	0.8
Canadian Pacific Railway Ltd	0.8
Ontario Prov Cda 4.4% 02-06-2019	0.8
25項主投資項目總佔%	34.1
持有股票項目總數	406
持有債券項目總數	1,531
持有其他項目總數	13
持有總數	1,950

投資風格



價值型均衡增長

統計數據

市賬率	2.0
市盈率	16.8
平均市值(\$十億)	41.1

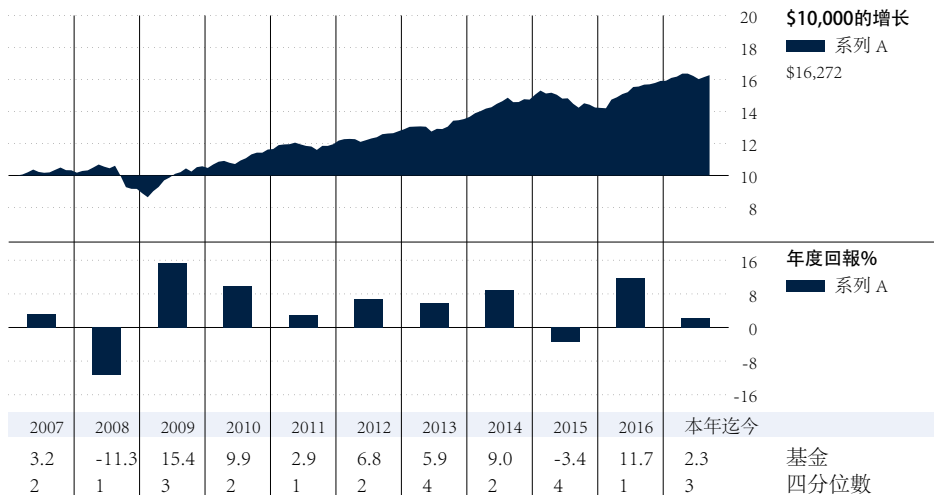
五大投資行業

行業	佔股票組合%
金融	38.9
能源	17.3
工業產品	10.1
物料	5.7
選擇性消費品	5.4

創造收入的資產組別

資產組別	佔資產%
普通股	47.0
政府債券	30.3
投資級企業債券	18.3
其他	2.5
球高收益債券	1.9
優先股	0.0

基金表現分析 截至 2017年9月30日



期限	一個月	三個月	六個月	一年	三年	五年	十年	成立以來	累積回報%
回報率	0.8	0.3	0.6	3.8	3.7	5.3	4.6	6.8	基金
四分位數	3	3	3	2	3	4	2	—	基金
組別基金數目	644	643	632	622	470	353	150	—	基金



RBC 按月入息基金

基金經理概覽

基金經理履歷

Suzanne Gaynor

RBC 環球資產管理公司

Suzanne Gaynor 是環球固定收入及貨幣的副總裁及高級投資組合經理。她自1988年晉身投資界。

Irene Matsyalko

RBC 環球資產管理公司

Irene Matsyalko是投資組合經理及北美股票研究的高級分析師。她擁有多倫多大學商學士學位，並持有特許金融分析師的專業資格。

Sarah Neilson

RBC 環球資產管理公司

Sarah Neilson是投資組合經理及北美股票研究的高級分析師。Sarah擁有皇后大學機械工程學士學位及麥吉爾大學工商管理碩士學位，並持有特許金融分析師的專業資格。

基金表現分析 截至 2017年9月30日

每單位所得收益分派(\$)	本年迄今*	2016	2015	2014	2013	2012	2011	2010	2009	2008	2007
總收益分派	0.38	0.51	0.51	0.51	0.56	0.51	0.57	0.57	0.57	0.57	1.14
利息	0.38	0.15	0.14	0.15	0.14	0.15	—	0.30	0.43	0.41	0.39
股息	—	0.20	0.22	0.19	0.20	0.17	0.17	0.15	0.14	0.16	0.17
資本增值	—	0.13	0.12	—	0.22	0.19	0.18	—	—	—	0.58
資本回報	—	0.03	0.04	0.17	—	—	0.22	0.11	—	—	—

最佳/最差周期%	截至	一年	截至	三年	截至	五年	截至	十年
最佳	2001-2	25.7	2006-3	16.1	2005-2	13.3	2010-2	9.3
最差	2009-2	-16.0	2009-2	-2.9	2012-5	3.1	2016-2	4.2
平均		7.0		7.4		7.4		7.0
總周期		230		206		182		122
錄得正數周期%		84.8		97.6		100.0		100.0

* 收益以不同收入種類在年底分派。

季度評語 截至 2017年9月30日

標準普爾/多倫多綜合總回報指數在2017年2份創歷史新高之後回軟。在本年度，指數重上正數範圍，但仍低於之前提及的高位。多倫多指數在第三季表現強勁，跑贏標準普爾500指數，但今年至目前為止仍然落後。

今年加拿大市場表現不佳乃受到多個因素影響，包括能源業持續疲軟，以及對加拿大經濟增長和利率上升的擔憂。市場情緒也受到對北美自由貿易協議 (NAFTA) 重新談判的不明朗情況影響，加拿大的競爭力仍然面對各種問題，包括高稅率、貨幣上的阻力及較高的勞動力成本。

加拿大中央銀行在七月作出七年來首次加息，並在九月再度加息。市場關注這是貨幣政策正常化的開始，並預期會陸續穩步加息。行長布

洛茲稍後表示BoC沒有預設的加息時間表，未來一切行動均視乎經濟數據而定。

投資組合內的股票成份當中，選股及資產比重有助於回報。在能源業的比重偏高，加上選股有助提升這行業的表現，因能源業在季內受惠油價上升。在物料業的選股也提升這行業的回報，當中在Agrium的倉位偏高，該公司與PotashCorp接近完成合併，有助於表現。

全球同步擴張，加上全球各地的企業盈利重新增長，繼續對股票造成支持。雖然股票已不像週期開始時般便宜，但相對於固定收入，它們仍然有一定的吸引力。市場受惠於這牛市的收益和市盈率上升，但現在推動市場上揚所需的力量，可能是盈利而非估值。



RBC 按月入息基金

資料披露

RBC基金(RBC Funds)、BlueBay基金(BlueBay Funds)、PH&N基金(PH&N Funds)及RBC公司結構系列基金(RBC Corporate Class Funds)由RBC環球資產管理公司(RBC Global Asset Management Inc.)提供，並經由授權分銷商銷售。

互惠基金投資有可能涉及佣金、尾隨佣金、管理費及相關支出。投資前請參閱基金章程。除非其他指示，所顯示的回報率乃年度複利總回報，並包括單位價格變動，及將全部分派收益再投資，但並未把有關的銷售、回贖、分派收益或選擇性開支、或單位持有人所需付的入息稅計算在內，此等費用及稅項將會減低回報。互惠基金不受加拿大存款保險局(Canada Deposit Insurance Corporation)或任何政府存款保險機構所保障。各項貨幣市場基金不擔保其每單位的資產淨值能維持於一個固定價位，亦不保證您能全數收回在一項基金所投資的全數金額。互惠基金的單位價值經常變動，過往業績未必會重現。

本文件由RBC環球資產管理公司(RBC Global Asset Management Inc.)，簡稱 RBC GAM)根據相信是可靠的資料而撰寫，惟RBC環球資產管理公司、其子公司或任何其他人士就有關資料的準確性、完整性或正確性，均不作任何明示或默示的聲明或保證。本文件內的

所有意見及估計只反映我們截至編訂本文件日期所持的判斷，或會隨時修改，恕不另行通知。我們本著摯誠提供上述資料，但不會承擔任何法律責任。10/25項主要投資項目或會根據基金組合內的交易活動而改變。基金章程及各項基礎投資基金的有關資料已列於www.sedar.com。

RBC基金、PH&N基金和 Bluebay基金的管理開支比率[MER(%)]以2017年1月1日至2017年6月30日之實際半年開支計算，並以年算化方式表達。

RBC公司結構系列基金的管理開支比率(%)以2016年4月1日至2017年3月31日之實際全年開支計算，並以年算化方式表達。

基金的調整後管理開支比率適用於由2016年6月30日起減低管理費的基金。調整後管理開支比率展示如果管理費在2016整年都減低的話，公布的管理開支比率將會是多少。

系列H及系列I不再供新投資者購買。現時持有系列H及系列I單位的投資者可繼續添加投資於所持基金的相同系列。

圖表只用作說明複息增長率的效力，並非用作反映任何基金的未來價值，或投資於任何

基金可得的回報。

所提供的基金資料，僅供參考之用。具體的投資及/或交易策略應就個別投資者的投資目標而作出評估。基金資料所包含的信息並非，亦不應被視為投資或稅務意見。您不應在未經尋求適當專業人士意見之前，作出任何行動或依賴基金資料包含的信息。

四分位數評級由獨立的研究機構 Morningstar Research Inc. 依據加拿大投資基金標準委員會(Canadian Investment Funds Standards Committee, 簡稱CIFSC)持有的組別而評定。四分位數評級是將某一基金之表現與其對等類別的其他基金進行比較；評級每月或會更改。四分位數把數據分別放在4個等份的組別，並予以評級(1, 2, 3或4)。以上的Morningstar四分位數星號評級反映基金的A系列單位截至2017年9月30日的表現。

®/™加拿大皇家銀行(Royal Bank of Canada)之商標。在牌照許可下使用。©RBC 環球資產管理公司(RBC Global Asset Management Inc.)2017年版權所有。

本中文譯本僅供參考之用，內容以英文原文為準。