

RBC 精選增長組合

投資目標

基金提供長線資本增長，主要投資於由RBC環球資產管理 (RBC GAM) 管理的基金，當中側重於股票互惠基金以爭取較高增長潛力，另有部分投資涉及固定入息互惠基金以收分散投資之效。組合投資於一系列加拿大、美國及國際基金。

基金詳情

系列	收費結構	貨幣	基金代號
A	免佣	CAD	RBF459
A	免佣	USD	RBF518
Adv	遞延費	CAD	RBF842
Adv	銷售費	CAD	RBF742
Adv	低佣	CAD	RBF102
Adv	低佣	USD	RBF4518
T5	免佣	CAD	RBF547

成立日期	1986年12月
總資產(\$百萬)	8,210.9
系列 A 單位的資產淨值\$	28.73
系列 A 管理開支比率%	2.04
基準	30% FTSE TMX 加拿大環球債券指數 25% 標準普爾500總回報指數(加元) 23% 標準普爾/多倫多上限綜合總回報指數 16% 摩根士丹利資本國際歐澳遠東總回報指數(加元) 6% 摩根士丹利資本國際新興市場總回報指數(加元)

入息分派	每年
資本增值分派	每年

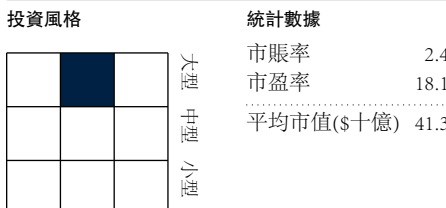
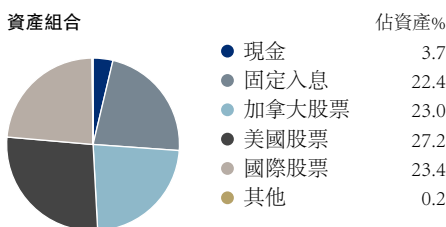
銷售狀況	公開發售
最低投資額 \$	500
隨後的投資額 \$	25

基金組別	環球股票平衡
管理公司	RBC 環球資產管理公司
網址	www.rbcgam.com

附註

表現分析對加元系列A基金 (RBF459)，並以加元計。此乃於2014年6月27日生效的一項合併後之延續基金。

組合分析 截至 2017年9月30日



價值型均衡型增長

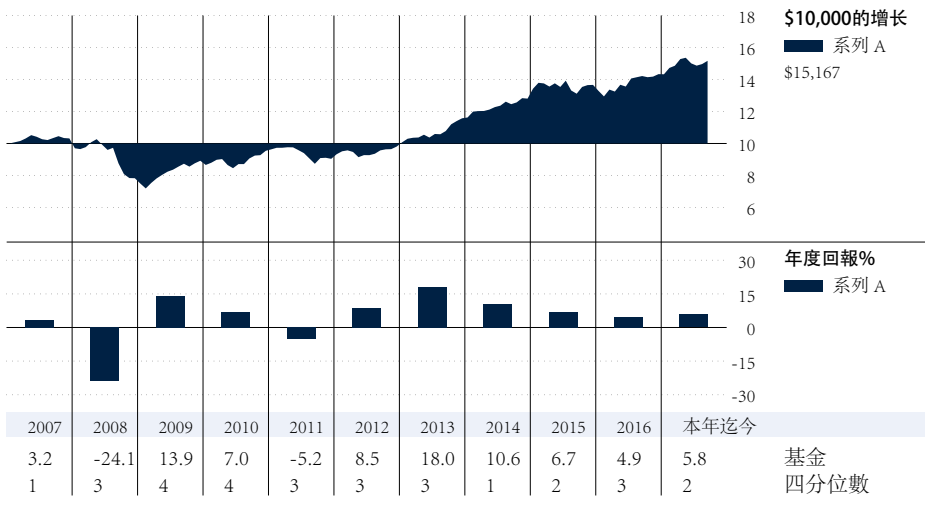
五大投資行業

五大投資行業	佔股票組合%
金融	24.5
資訊科技	13.9
選擇性消費品	10.4
工業產品	10.4
能源	10.1

固定入息組合成份

固定入息組合成份	佔固定入息組合%
政府債券	40.6
公司債券	39.6
其他債券	5.7
按揭證券	0.0
短期投資(現金及其他)	14.0
抵押證券	0.1

基金表現分析 截至 2017年9月30日



時間	一個月	三個月	六個月	一年	三年	五年	十年	成立以來	累積回報 %
回報率	1.4	1.1	2.1	6.7	6.8	9.6	3.9	6.1	基金
四分位數	2	2	2	2	2	2	3	—	基金
組別基金數目	1071	1065	1039	1007	679	466	217	—	組別基金數目



RBC 精選增長組合

基金經理概覽

基金經理履歷

Sarah Riopelle

RBC 環球資產管理公司

Sarah Riopelle 是投資方案的副總裁及高級投資組合經理。她自1996年晉身投資界。她是RBC投資策略委員會的成員，負責該公司的投資組合方案。Sarah 擁有渥太華大學的金融及國際商務管理學士學位，並持有特許金融分析師的專業資格。

基金表現分析 截至 2017年9月30日

每單位所得收益分派(\$)	本年迄今*	2016	2015	2014	2013	2012	2011	2010	2009	2008	2007
總收益分派	—	0.33	1.60	2.62	0.39	0.18	0.23	0.09	0.11	0.15	0.81
利息	—	0.01	0.01	0.01	0.02	—	—	—	0.05	—	0.35
股息	—	0.15	0.15	0.14	0.10	0.09	—	0.02	0.06	0.01	—
資本增值	—	0.17	1.43	2.47	0.28	0.09	0.23	0.07	—	0.14	0.46
資本回報	—	—	—	—	—	—	—	—	—	—	—

最佳/最差周期%	截至	一年	截至	三年	截至	五年	截至	十年
最佳	2004-3	28.0	2006-3	16.8	1997-9	12.5	2005-2	6.8
最差	2009-2	-25.5	2003-3	-8.1	2012-5	-2.8	2010-8	0.8
平均		6.4		6.2		5.7		4.6
總周期		289		265		241		181
錄得正數周期%		73.7		79.6		89.2		100.0

* 收益以不同收入種類在年底分派。

季度評語 截至 2017年9月30日

全球經濟增長去年開始加速，大部份都得以持續。對極度貨幣刺激的需求不斷減退，各大中央銀行，包括美國聯邦儲備局和加拿大中央銀行 (BoC) 正逐步轉向收緊政策。

基金在股票的比重偏高，以及在固定收入的比重偏低對表現有利好影響。全球股票均錄得收益，當中由新興市場和加拿大股票帶動，皆因油價及其他商品價格轉強。標準普爾500指數創歷史新高，但美元轉弱，轉換為加元後抵消大部份回報。RBC 私人加拿大股票集合式基金、RBC 歐洲股票基金及Phillips, Hager & North加拿大股票基礎基金均有助於回報。

全球政府債券收益率在季內均偏低，甚而輕微

處於負水平。由於經濟增長比預期為快，BoC 調高短期利率後，加拿大債券表現落後。RBC 債券基金對本組合的回報造成負面影響，至於RBC環球企業債券基金則有助於回報。

我們的分析模型繼續顯示債券收益率的長期走勢將上升，將對債券持有人的總回報造成影響。股票的預期回報比固定收入優勝得多，但利率下降會使估值的助力消失，因此，盈利增長現在是令牛市得以持續的關鍵。隨著商業週期成熟，基金一直在減低資產組合涉及的風險，減低高於股票的配置，把所得資金分拆為現金及固定收入投資。



RBC 精選增長組合 資料披露

RBC基金(RBC Funds)、BlueBay基金(BlueBay Funds)、PH&N基金(PH&N Funds)及RBC公司結構系列基金(RBC Corporate Class Funds)由RBC環球資產管理公司(RBC Global Asset Management Inc.)提供，並經由授權分銷商銷售。

互惠基金投資有可能涉及佣金、尾隨佣金、管理費及相關支出。投資前請參閱基金章程。除非其他指示，所顯示的回報率乃年度複利總回報，並包括單位價格變動，及將全部分派收益再投資，但並未把有關的銷售、回贖、分派收益或選擇性開支、或單位持有人所需付的入息稅計算在內，此等費用及稅項將會減低回報。互惠基金不受加拿大存款保險局(Canada Deposit Insurance Corporation)或任何政府存款保險機構所保障。各項貨幣市場基金不擔保其每單位的資產淨值能維持於一個固定價位，亦不保證您能全數收回在一項基金所投資的全數金額。互惠基金的單位價值經常變動，過往業績未必會重現。

本文件由RBC環球資產管理公司(RBC Global Asset Management Inc.)，簡稱 RBC GAM)根據相信是可靠的資料而撰寫，惟RBC環球資產管理公司、其子公司或任何其他人士就有關資料的準確性、完整性或正確性，均不作任何明示或默示的聲明或保證。本文件內的

所有意見及估計只反映我們截至編訂本文件日期所持的判斷，或會隨時修改，恕不另行通知。我們本著摯誠提供上述資料，但不會承擔任何法律責任。10/25項主要投資項目或會根據基金組合內的交易活動而改變。基金章程及各項基礎投資基金的有關資料已列於www.sedar.com。

RBC基金、PH&N基金和 Bluebay基金的管理開支比率[MER(%)]以2017年1月1日至2017年6月30日之實際半年開支計算，並以年算化方式表達。

RBC公司結構系列基金的管理開支比率(%)以2016年4月1日至2017年3月31日之實際全年開支計算，並以年算化方式表達。

基金的調整後管理開支比率適用於由2016年6月30日起減低管理費的基金。調整後管理開支比率展示如果管理費在2016整年都減低的話，公布的管理開支比率將會是多少。

系列H及系列I不再供新投資者購買。現時持有系列H及系列I單位的投資者可繼續添加投資於所持基金的相同系列。

圖表只用作說明複息增長率的效力，並非用作反映任何基金的未來價值，或投資於任何

基金可得的回報。

所提供的基金資料，僅供參考之用。具體的投資及/或交易策略應就個別投資者的投資目標而作出評估。基金資料所包含的信息並非，亦不應被視為投資或稅務意見。您不應在未經尋求適當專業人士意見之前，作出任何行動或依賴基金資料包含的信息。

四分位數評級由獨立的研究機構 Morningstar Research Inc. 依據加拿大投資基金標準委員會(Canadian Investment Funds Standards Committee, 簡稱CIFSC)持有的組別而評定。四分位數評級是將某一基金之表現與其對等類別的其他基金進行比較；評級每月或會更改。四分位數把數據分別放在4個等份的組別，並予以評級(1, 2, 3或4)。以上的Morningstar四分位數星號評級反映基金的A系列單位截至2017年9月30日的表現。

®/™加拿大皇家銀行(Royal Bank of Canada)之商標。在牌照許可下使用。©RBC 環球資產管理公司(RBC Global Asset Management Inc.)2017年版權所有。

本中文譯本僅供參考之用，內容以英文原文為準。