

RBC 環球貴重金屬基金

投資目標

主要投資於全球各地直接或間接進行勘探、採礦及生產貴重金屬(金、銀及白金)及金屬條、幣、券及證書等公司之股票證券, 以提供長線資本增長。

基金詳情

系列	收費結構	貨幣	基金代號
A	免佣	CAD	RBF468
Adv	遞延費	CAD	RBF865
Adv	銷售費	CAD	RBF774
Adv	低佣	CAD	RBF178

成立日期	1988年10月
總資產(\$百萬)	466.2
系列 A 單位的資產淨值\$	31.21
系列 A 管理開支比率%	2.13
基準	標準普爾/多倫多環球黃金指數

入息分派	每年
資本增值分派	每年

銷售狀況	公開發售
最低投資額 \$	500
隨後的投資額 \$	25

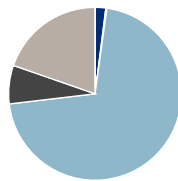
基金組別	貴重金屬股票
------	--------

管理公司	RBC 環球資產管理公司
------	--------------

網址	www.rbcgam.com
----	----------------

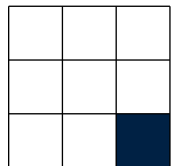
組合分析 截至 2018年12月31日

資產組合



資產類別	佔資產%
現金	2.0
固定入息	0.2
加拿大股票	71.0
美國股票	7.2
國際股票	19.7
其他	0.0

投資風格



價值型均衡型增長

股票數據

市賬率	1.6
市盈率	17.8
平均市值(\$十億)	2.3

五大投資行業

行業	佔股票組合%
物料	100.0
能源	0.0
工業產品	0.0
選擇性消費品	0.0
主要消費品	0.0

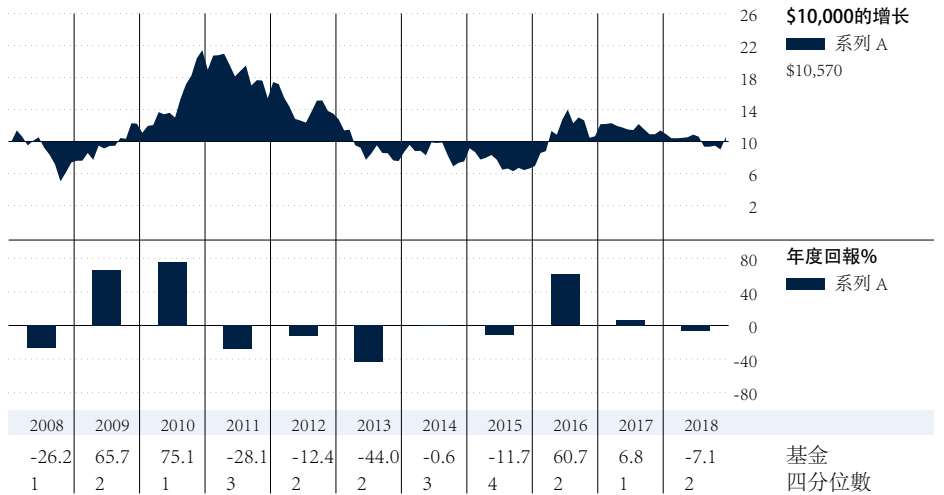
主要地區分配

地區	佔資產%
加拿大	72.8
科特迪瓦	8.0
美國	7.3
澳大利亞	6.4
新西蘭	5.2

二十五項主要投資項目

項目	佔資產%
Kirkland Lake Gold Ltd	10.0
Agnico Eagle Mines Ltd	9.0
Endeavour Mining Corp	7.8
Newmont Mining Corp	6.8
Barrick Gold Corp	6.6
B2Gold Corp	6.5
Wesdome Gold Mines Ltd	5.4
OceanaGold Corp	5.1
Alamos Gold Inc	4.4
Detour Gold Corp	3.2
Torex Gold Resources Inc	3.0
Northern Star Resources Ltd	2.9
Belo Sun Mining Corp	2.3
MAG Silver Corp	2.1
SilverCrest Metals Inc	2.0
Yamana Gold Inc	1.8
Iamgold Corp	1.5
Dacian Gold Ltd	1.4
K92 Mining Inc	1.4
Marathon Gold Corp	1.4
Cardinal Resources Ltd	1.3
Semafo Inc	1.0
Aurion Resources Ltd	1.0
Continental Gold Inc	0.9
Orla Mining Ltd	0.9
25項主投資項目總佔%	89.7
持有股票項目總數	78
持有債券項目總數	2
持有其他項目總數	1
持有總數	81

基金表現分析 截至 2018年12月31日



期限	一個月	三個月	六個月	一年	三年	五年	十年	成立以來	累積回報 %
回報率	17.3	13.1	-2.7	-7.1	16.8	7.0	3.7	9.2	基金四分位數
基金數目	53	53	51	51	46	43	29	—	組別基金數目



RBC 環球貴重金屬基金

基金經理概覽

基金經理履歷

Chris Beer

RBC 環球資產管理公司

Chris Beer 是加拿大及環球股票的副總裁及高級投資組合經理。他自1993年晉身投資界。

Brahm Spilfogel

RBC 環球資產管理公司

Brahm Spilfogel 是環球股票的副總裁及高級投資組合經理。他自1991年晉身投資界。

Jeffrey Schok

RBC 環球資產管理公司

Jeffrey 是環球資源和貴金屬策略的投資組合經理和高級分析師。Jeffrey 於2006年開始了他的投資生涯，是特許金融分析師 (CFA) 的特許持有人。

基金表現分析 截至 2018年12月31日

每單位所得收益分派(\$)	2018*	2017	2016	2015	2014	2013	2012	2011	2010	2009	2008
總收益分派	—	—	—	—	—	—	—	9.70	9.58	2.00	—
利息	—	—	—	—	—	—	—	—	—	—	—
股息	—	—	—	—	—	—	—	—	—	—	—
資本增值	—	—	—	—	—	—	—	9.70	9.58	2.00	—
資本回報	—	—	—	—	—	—	—	—	—	—	—

最佳/最差周期%	截至	一年	截至	三年	截至	五年	截至	十年
最佳	1996-2	163.7	2003-11	83.0	2006-4	48.9	2010-12	35.4
最差	2008-10	-53.1	2013-12	-29.4	2015-12	-20.9	2018-2	-0.9
平均		17.6		16.8		16.2		17.7
總周期		289		265		241		181
錄得正數周期%		52.9		70.9		69.7		98.3

* 2018年的最終收益分派歸因 (利息、股息、資本增值和資本回報) 將反映在1月份的月末資料中。

季度評語 截至 2018年12月31日

黃金和白銀價格在第四季表現強勁，皆因受到市場擔心對美國經濟增長可持續性、中美貿易緊張局勢升溫，加上英國脫歐的計劃障礙重重，進度未如理想，導致對避險資產需求強勁所刺激。黃金價格在本季的升幅超過每盎司90美元，或8%，季度結束時價位每盎司\$1,282。白銀價格略微落後於黃金，上升6%，白金下跌2%。然而，鈦金則上升20%。

儘管基金在第四季的回報率達到了雙位數，但仍落後於基準。基金在Kirkland Lake Gold、Belo Sun Mining和B2Gold的持倉偏高，有助提高相對表現，在Goldcorp的持倉偏低也有助於相對表現。然而，利好表現被在Alamos Gold相對疲弱的表現，以及包括Aurion Resources、Marathon Gold和GT Gold在內的一些小型勘探公司所抵

消，因這些公司未有跟隨市場反彈。基金在Barrick Gold的持倉偏低同樣也影響了相對表現，原因是這公司在宣佈與Randgold Resources進行無溢價合併之後表現優異。

投資組合經理認為，如果美國經濟出現任何影響美國聯邦儲備局加息及打擊美元的疲軟情況，貴金屬股票仍有望從中受益。基金繼續主要投資於擁有優質資產、良好成本控制和紀律嚴明的管理團隊的高質量公司。最近完成的Barrick-Randgold合併可能刺激這行業進一步出現整固。因為這些公司正在努力應對不斷下降的儲備。基金所持小型礦業公司擁有具吸引力的礦藏，其中一些也可能成為收購目標，因為大型公司尋求從中獲得長期增長的機會。



RBC 環球貴重金屬基金

資料披露

RBC基金(RBC Funds)、BlueBay基金(BlueBay Funds)、PH&N基金(PH&N Funds)及RBC公司結構系列基金(RBC Corporate Class Funds)由RBC環球資產管理公司(RBC Global Asset Management Inc.)提供，並經由授權分銷商銷售。

互惠基金投資有可能涉及佣金、尾隨佣金、管理費及相關支出。投資前請參閱基金章程。除非其他指示，所顯示的回報率乃年度複利總回報，並包括單位價格變動，及將全部分派收益再投資，但並未把有關的銷售、回贖、分派收益或選擇性開支、或單位持有人所需付的入息稅計算在內，此等費用及稅項將會減低回報。互惠基金不受加拿大存款保險局(Canada Deposit Insurance Corporation)或任何政府存款保險機構所保障。各項貨幣市場基金不擔保其每單位的資產淨值能維持於一個固定價位，亦不保證您能全數收回在一項基金所投資的全數金額。互惠基金的單位價值經常變動，過往業績未必會重現。

本文件由RBC環球資產管理公司(RBC Global Asset Management Inc.)，簡稱 RBC GAM)根據相信是可靠的資料而撰寫，惟RBC環球資產管理公司、其子公司或任何其他人士就有關資料的準確性、完整性或正確性，均不作任何明示或默示的聲明或保證。本文件內的

所有意見及估計只反映我們截至編訂本文件日期所持的判斷，或會隨時修改，恕不另行通知。我們本著摯誠提供上述資料，但不會承擔任何法律責任。10/25項主要投資項目或會根據基金組合內的交易活動而改變。基金章程及各項基礎投資基金的有關資料已列於www.sedar.com。

RBC基金、PH&N基金和BlueBay基金的管理開支比率[MER(%)]是基於上一曆年或截至6月30日的最近半年期間之實際開支計算，並以年算化方式表達，具體視乎發佈時的可用數據。

RBC公司結構系列基金的管理開支比率[MER(%)]是基於截至3月31日之上一年全年或截至9月30日的半年期間之實際開支計算，並以年算化方式表達，具體視乎發佈時的可用數據。

系列H及系列I不再供新投資者購買。現時持有系列H及系列I單位的投資者可繼續添加投資於所持基金的相同系列。

圖表只用作說明複息增長率的效力，並非用作反映任何基金的未來價值，或投資於任何基金可得的回報。

所提供的基金資料，僅供參考之用。具體的投資及/或交易策略應就個別投資者的投資目標而作出評估。基金資料所包含的信息並非，亦不應被視為投資或稅務意見。您不應在未經尋求適當專業人士意見之前，作出任何行動或依賴基金資料包含的信息。

四分位數評級由獨立的研究機構Morningstar Research Inc. 依據加拿大投資基金標準委員會(Canadian Investment Funds Standards Committee, 簡稱CIFSC)持有的組別而評定。四分位數評級是將某一基金之表現與其對等類別的其他基金進行比較；評級每月或會更改。四分位數把數據分別放在4個等份的組別，並予以評級(1, 2, 3或4)。以上的Morningstar四分位數星號評級反映基金的A系列單位截至2018年12月31日的表現。

®/TM加拿大皇家銀行(Royal Bank of Canada)之商標。在牌照許可下使用。©RBC環球資產管理公司(RBC Global Asset Management Inc.)2018年版權所有。

本中文譯本僅供參考之用，內容以英文原文為準。