

RBC 美國指數貨幣中立基金

投資目標

基金通過投資於 RBC 美國股票指數交易所買賣基金的單位，追蹤其基準的長現，致力提供長線資本增長，並盡量減低涉及美元兌加元的貨幣波動。

基金詳情

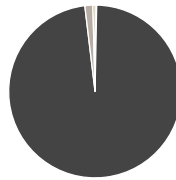
系列	收費結構	貨幣	基金代號
A	免佣	CAD	RBF558
成立日期 1998年10月			
總資產(\$百萬) 376.8			
系列 A 單位的資產淨值\$ 9.70			
系列 A 管理開支比率% 0.72			
基準 FTSE美國100%對沖加拿大指數			
入息分派 每年			
資本增值分派 每年			
銷售狀況 公開發售			
最低投資額 \$ 500			
隨後的投資額 \$ 25			
基金組別 美國股票			
管理公司 RBC 環球資產管理公司			
網址 www.rbcgam.com			

附註

基金的投資目標於2017年6月30日更改。

組合分析 截至 2017年12月31日

資產組合




現金	0.3
固定入息	0.0
加拿大股票	0.0
美國股票	97.9
國際股票	1.5
其他	0.4

二十五項主要投資項目

Apple Inc	3.7
Microsoft Corp	2.7
Amazon.com Inc	2.0
Facebook Inc A	1.7
Johnson & Johnson	1.6
JPMorgan Chase & Co	1.6
Berkshire Hathaway Inc B	1.5
Exxon Mobil Corp	1.5
Alphabet Inc C	1.3
Alphabet Inc A	1.3
Bank of America Corporation	1.2
Wells Fargo & Co	1.1
AT&T Inc	1.0
Chevron Corp	1.0
Procter & Gamble Co	1.0
The Home Depot Inc	0.9
Intel Corp	0.9
Verizon Communications Inc	0.9
Pfizer Inc	0.9
UnitedHealth Group Inc	0.9
Visa Inc Class A	0.9
Citigroup Inc	0.8
Cisco Systems Inc	0.8
Comcast Corp Class A	0.8
Coca-Cola Co	0.7
25項主投資項目總佔%	32.8
持有股票項目總數	612
持有債券項目總數	0
持有其他項目總數	2
持有總數	614

投資風格



價值型均衡型增長

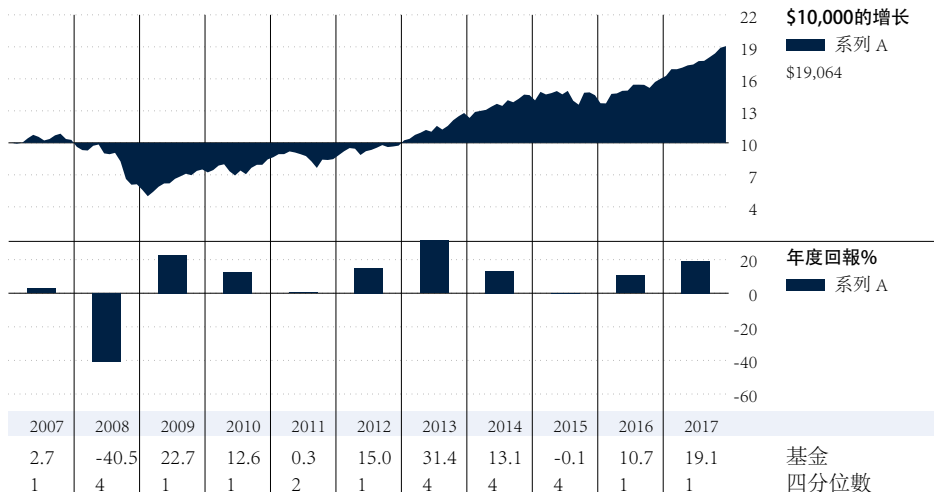
股票數據

市賬率	3.1
市盈率	19.9
平均市值(\$十億)	111.8

環球行業

資訊科技	24.2
金融	15.0
健康護理	13.4
選擇性消費品	12.8
工業產品	9.6
主要消費品	8.0
能源	6.0
物料	3.0
公用事業	2.9
房地產	2.9
電訊服務	2.1
未分類	0.0

基金表現分析 截至 2017年12月31日



一個月	三個月	六個月	一年	三年	五年	十年	成立以來	累積回報 %
0.8	5.8	9.9	19.1	9.6	14.4	6.4	5.4	基金
1	3	1	1	3	4	4	—	四分位數
1411	1401	1367	1300	891	561	249	—	組別基金數目



RBC 美國指數貨幣中立基金

基金經理概覽

基金經理履歷

State Street 環球顧問公司 (滿地可)

State Street 環球顧問公司 (State Street Global Advisors, 簡稱SSgA) 專注於以高度紀律管理風險的策略在全球市場進行投資。SSgA 在全球各地共設有28個辦事處, 並在波士頓、倫敦、滿地可、慕尼黑、巴黎、香港、悉尼及東京設有駐當地的投資組合管理服務。

基金表現分析 截至 2017年12月31日

每單位所得收益分派(\$)	2017*	2016	2015	2014	2013	2012	2011	2010	2009	2008	2007
總收益分派	1.17	1.11	0.37	1.34	1.39	—	—	—	—	—	0.36
利息	1.17	1.11	0.37	1.34	1.39	—	—	—	—	—	0.36
股息	—	—	—	—	—	—	—	—	—	—	—
資本增值	—	—	—	—	—	—	—	—	—	—	—
資本回報	—	—	—	—	—	—	—	—	—	—	—

最佳/最差周期%	截至	一年	截至	三年	截至	五年	截至	十年
最佳	2010-2	49.1	2012-2	22.6	2014-2	20.9	2017-12	6.4
最差	2009-2	-46.4	2009-2	-17.9	2009-2	-9.0	2009-2	-5.2
平均		5.5		5.0		5.5		3.1
總周期		219		195		171		111
錄得正數周期%		72.1		64.1		54.4		74.8

* 2017年的最終收益分派歸因 (利息、股息、資本增值和資本回報) 將反映在1月份的月末資料中。

季度評語 截至 2017年12月31日

由於週期性行業回報穩健, 美國股市在本季上升。美股整體表現強勁是受到全球經濟同步擴張所帶動, 而全球中央銀行政策仍然寬鬆, 加上市場的低利率和低通脹, 帶動美國公司的盈利上升。稅改也有助於在年底提高投資者情緒。經濟擴張導致美國聯邦儲備局在此期間加息, 令2017年加息次數增加至三次。

表現最好的指數行業包括選擇性消費品、資訊科技和金融。表現最差的是電訊服務、健康護理和公用事業。

自2017年10月3日起, 本基金主要投資於RBC美國股票指數交易所買賣基金 (ETF) 單位。



RBC 美國指數貨幣中立基金

資料披露

RBC基金(RBC Funds)、BlueBay基金(BlueBay Funds)、PH&N基金(PH&N Funds)及RBC公司結構系列基金(RBC Corporate Class Funds)由RBC環球資產管理公司(RBC Global Asset Management Inc.)提供，並經由授權分銷商銷售。

互惠基金投資有可能涉及佣金、尾隨佣金、管理費及相關支出。投資前請參閱基金章程。除非其他指示，所顯示的回報率乃年度複利總回報，並包括單位價格變動，及將全部分派收益再投資，但並未把有關的銷售、回贖、分派收益或選擇性開支、或單位持有人所需付的入息稅計算在內，此等費用及稅項將會減低回報。互惠基金不受加拿大存款保險局(Canada Deposit Insurance Corporation)或任何政府存款保險機構所保障。各項貨幣市場基金不擔保其每單位的資產淨值能維持於一個固定價位，亦不保證您能全數收回在一項基金所投資的全數金額。互惠基金的單位價值經常變動，過往業績未必會重現。

本文件由RBC環球資產管理公司(RBC Global Asset Management Inc.)，簡稱 RBC GAM)根據相信是可靠的資料而撰寫，惟RBC環球資產管理公司、其子公司或任何其他人士就有關資料的準確性、完整性或正確性，均不作

任何明示或默示的聲明或保證。本文件內的所有意見及估計只反映我們截至編訂本文件日期所持的判斷，或會隨時修改，恕不另行通知。我們本著摯誠提供上述資料，但不會承擔任何法律責任。10/25項主要投資項目或會根據基金組合內的交易活動而改變。基金章程及各項基礎投資基金的有關資料已列於 www.sedar.com。

RBC基金、PH&N基金和 BlueBay基金的管理開支比率[MER(%)]以2017年1月1日至2017年6月30日之實際半年開支計算，並以年算化方式表達。

RBC公司結構系列基金的管理開支比率(%)以2017年4月1日至2017年9月30日之實際半年開支計算，並以年算化方式表達。

系列H及系列I不再供新投資者購買。現時持有系列H及系列I單位的投資者可繼續添加投資於所持基金的相同系列。

圖表只用作說明複息增長率的效力，並非用作反映任何基金的未來價值，或投資於任何基金可得的回報。

所提供的基金資料，僅供參考之用。具體的

投資及/或交易策略應就個別投資者的投資目標而作出評估。基金資料所包含的信息並非，亦不應被視為投資或稅務意見。您不應在未尋求適當專業人士意見之前，作出任何行動或依賴基金資料包含的信息。

四分位數評級由獨立的研究機構 Morningstar Research Inc. 依據加拿大投資基金標準委員會(Canadian Investment Funds Standards Committee, 簡稱CIFSC)持有的組別而評定。四分位數評級是將某一基金之表現與其對等類別的其他基金進行比較；評級每月或會更改。四分位數把數據分別放在4個等份的組別，並予以評級(1, 2, 3或4)。以上的Morningstar四分位數星號評級反映基金的A系列單位截至2017年12月31日的表現。

®/TM加拿大皇家銀行(Royal Bank of Canada)之商標。在牌照許可下使用。©RBC 環球資產管理公司(RBC Global Asset Management Inc.)2018年版權所有。

本中文譯本僅供參考之用，內容以英文原文為準。