

# RBC 環球股息增長基金

## 投資目標

廣泛投資於全球各地的不同行業之股票證券，以提供長線資本增長。

## 基金詳情

系列	收費結構	貨幣	基金代號
A	免佣	CAD	RBF565
A	免佣	USD	RBF414
Adv	遞延費	CAD	RBF803
Adv	銷售費	CAD	RBF703
Adv	低佣	CAD	RBF176
Adv	低佣	USD	RBF4414
T5	免佣	CAD	RBF540
T8	免佣	CAD	RBF600

成立日期	2000年12月
總資產(\$百萬)	2,783.7
系列 A 單位的資產淨值\$	14.80
系列 A 管理開支比率%	2.14
基準	摩根士丹利資本國際(MSCI)世界總淨回報指數(加元)

入息分派	每年
資本增值分派	每年

銷售狀況	公開發售
最低投資額 \$	500
隨後的投資額 \$	25

基金組別	環球股票
------	------

管理公司	RBC 環球資產管理公司
------	--------------

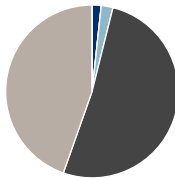
網址	www.rbcgam.com
----	----------------

## 附註

表現分析對加元系列A基金 (RBF565)，並以加元計。  
此乃於2014年6月27日生效的一項合併後之延續基金。

## 組合分析 截至 2017年12月31日

### 資產組合

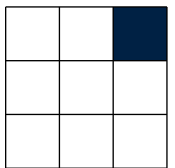


資產類別	佔資產%
現金	1.7
固定入息	0.0
加拿大股票	2.2
美國股票	51.5
國際股票	44.6
其他	0.0

### 二十五項主要投資項目

投資項目	佔資產%
Taiwan Semiconductor Manufacturing ADR	4.6
Deutsche Post AG	4.3
UnitedHealth Group Inc	4.1
Blackstone Group LP	4.0
Intuit Inc	4.0
Roche Holding AG Dividend Right Cert.	3.8
The Estee Lauder Companies Inc Class A	3.8
InterContinental Hotels Group PLC	3.7
JPMorgan Chase & Co	3.5
Anheuser-Busch InBev SA/NV	3.2
Microsoft Corp	3.1
EOG Resources Inc	2.9
TJX Companies Inc	2.9
First Republic Bank	2.6
Sempra Energy	2.5
Activision Blizzard Inc	2.4
Novo Nordisk A/S B	2.3
Royal Dutch Shell PLC B	2.3
HDPC Bank Ltd ADR	2.3
Danaher Corp	2.2
Unilever NV DR	2.2
Fortive Corp	2.2
Naspers Ltd Class N	2.2
Enbridge Inc	2.2
Occidental Petroleum Corp	1.9
25項主投資項目總佔%	75.4
持有股票項目總數	42
持有債券項目總數	0
持有其他項目總數	1
持有總數	43

### 投資風格



價值型均衡型增長

### 股票數據

市賬率	3.7
市盈率	20.5
平均市值(\$十億)	85.7

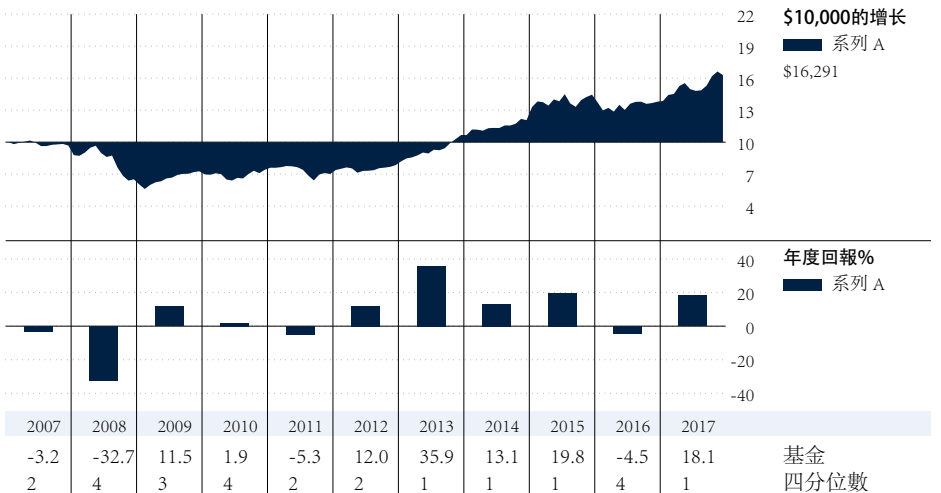
### 五大投資行業

行業	佔股票組合%
金融	19.9
資訊科技	15.8
健康護理	14.0
主要消費品	11.0
選擇性消費品	10.7

### 主要地區分配

地區	佔資產%
美國	52.4
英國	12.0
日本	5.5
台灣	4.7
德國	4.4

## 基金表現分析 截至 2017年12月31日



期間	一個月	三個月	六個月	一年	三年	五年	十年	成立以來	累積回報 %
回報	-2.0	6.5	8.8	18.1	10.5	15.7	5.3	4.1	18.1
四分位數	4	1	1	1	2	1	3	—	基金四分位數
組別基金數目	1762	1674	1649	1525	1034	748	363	—	組別基金數目



# RBC 環球股息增長基金

## 基金經理概覽

### 基金經理履歷

#### Habib Subjally

#### RBC Global Asset Management (UK) Limited

Habib自2006年起已出任環球股票部主管兼帶領此團隊。在加盟本公司之前，他曾擔任下列職位：Credit Suisse (中小企研究部主管)、Invesco (環球股票部主管)、Merrill Lynch Investment Managers (北美及環球股票研究部主管)、Mercury Global Titans Fund (經理)，以及Ernst & Young。Habib持有倫敦經濟學院的理學士(榮譽)學位，以及擁有特許會計師和ASIP專業資格。

### 基金表現分析 截至 2017年12月31日

每單位所得收益分派(\$)	2017*	2016	2015	2014	2013	2012	2011	2010	2009	2008	2007
總收益分派	0.10	0.12	1.30	1.28	0.03	0.05	0.06	—	0.07	0.03	0.53
利息	0.01	0.02	0.02	0.13	0.03	0.05	0.06	—	0.07	0.03	—
股息	—	—	—	—	—	—	—	—	—	—	—
資本增值	0.09	0.10	1.28	1.15	—	—	—	—	—	—	0.53
資本回報	—	—	—	—	—	—	—	—	—	—	—

最佳/最差周期%	截至	一年	截至	三年	截至	五年	截至	十年
最佳	2013-12	35.9	2015-7	25.6	2015-7	16.9	2017-11	5.4
最差	2009-2	-35.7	2010-5	-13.8	2009-2	-8.2	2011-9	-1.9
平均		5.0		5.6		5.2		2.7
總周期		193		169		145		85
錄得正數周期%		64.8		75.1		60.7		74.1

\* 2017年的最終收益分派歸因 (利息、股息、資本增值和資本回報) 將反映在1月份的月末資料中。

### 季度評語 截至 2017年12月31日

英國上市的特許經營酒店集團InterContinental Hotels對回報貢獻最大。該公司收取可觀的特許經營費用，市場更認為它將受惠於美國稅改，令公司表現強勁。美國氮肥生產商CF Industries受惠於物料業的情況有所改善，在季末表現良好。美國化妝品生產商Estee Lauder也取得良好的回報，並公佈公司2017年的業務表現良好，亞洲地區表現尤為出色。

美國的銀行First Republic面對成本和競爭力上升，2017年的盈利受到打擊，對基金的第四季回報拖累最大。全球啤酒生產商AB InBev的美國啤酒產量略有下降，夏季風暴之後，美國最大的啤酒市場也出現供應中斷。美國另類資產管理公司Blackstone與美國上市的私募股權投資公司一起下跌，原因是市場關注政府如何應對離

岸保險附屬公司的稅務問題。

所有主要國家的經濟市場都表現強勁，經濟增長和通脹均回升。美國的特朗普政權似乎已經安定下來，第一批重大的立法亦已產生。儘管有不滿的跡象，但2016年底預測的政局動盪未有應驗。技術因素也在這個框架之內，而市場現在有大量被動的投資，極少機會發掘到價格相宜的股票，股價波動的機會也較少。美元疲軟也有助於這情況。

一如以往，RBC環球股票團隊仍致力物色有潛力在未來取得成功的公司。我們不斷尋求以合適的估值買入吸引長線機會的公司，並避開估值過高或看來便宜，但基礎條件欠佳的公司。



# RBC 環球股息增長基金

## 資料披露

RBC基金(RBC Funds)、BlueBay基金(BlueBay Funds)、PH&N基金(PH&N Funds)及RBC公司結構系列基金(RBC Corporate Class Funds)由RBC環球資產管理公司(RBC Global Asset Management Inc.)提供，並經由授權分銷商銷售。

互惠基金投資有可能涉及佣金、尾隨佣金、管理費及相關支出。投資前請參閱基金章程。除非其他指示，所顯示的回報率乃年度複利總回報，並包括單位價格變動，及將全部分派收益再投資，但並未把有關的銷售、回贖、分派收益或選擇性開支、或單位持有人所需付的入息稅計算在內，此等費用及稅項將會減低回報。互惠基金不受加拿大存款保險局(Canada Deposit Insurance Corporation)或任何政府存款保險機構所保障。各項貨幣市場基金不擔保其每單位的資產淨值能維持於一個固定價位，亦不保證您能全數收回在一項基金所投資的全數金額。互惠基金的單位價值經常變動，過往業績未必會重現。

本文件由RBC環球資產管理公司(RBC Global Asset Management Inc.)，簡稱 RBC GAM)根據相信是可靠的資料而撰寫，惟RBC環球資產管理公司、其子公司或任何其他人士就有關資料的準確性、完整性或正確性，均不作

任何明示或默示的聲明或保證。本文件內的所有意見及估計只反映我們截至編訂本文件日期所持的判斷，或會隨時修改，恕不另行通知。我們本著摯誠提供上述資料，但不會承擔任何法律責任。10/25項主要投資項目或會根據基金組合內的交易活動而改變。基金章程及各項基礎投資基金的有關資料已列於 [www.sedar.com](http://www.sedar.com)。

RBC基金、PH&N基金和 BlueBay基金的管理開支比率[MER(%)]以2017年1月1日至2017年6月30日之實際半年開支計算，並以年算化方式表達。

RBC公司結構系列基金的管理開支比率(%)以2017年4月1日至2017年9月30日之實際半年開支計算，並以年算化方式表達。

系列H及系列I不再供新投資者購買。現時持有系列H及系列I單位的投資者可繼續添加投資於所持基金的相同系列。

圖表只用作說明複息增長率的效力，並非用作反映任何基金的未來價值，或投資於任何基金可得的回報。

所提供的基金資料，僅供參考之用。具體的

投資及/或交易策略應就個別投資者的投資目標而作出評估。基金資料所包含的信息並非，亦不應被視為投資或稅務意見。您不應在未尋求適當專業人士意見之前，作出任何行動或依賴基金資料包含的信息。

四分位數評級由獨立的研究機構 Morningstar Research Inc. 依據加拿大投資基金標準委員會(Canadian Investment Funds Standards Committee, 簡稱CIFSC)持有的組別而評定。四分位數評級是將某一基金之表現與其對等類別的其他基金進行比較；評級每月或會更改。四分位數把數據分別放在4個等份的組別，並予以評級(1, 2, 3或4)。以上的Morningstar四分位數星號評級反映基金的A系列單位截至2017年12月31日的表現。

®/TM加拿大皇家銀行(Royal Bank of Canada)之商標。在牌照許可下使用。©RBC 環球資產管理公司(RBC Global Asset Management Inc.)2018年版權所有。

本中文譯本僅供參考之用，內容以英文原文為準。