

PH&N 加拿大增長基金

投資目標

主要投資於妥善分散的組合，當中包括加拿大普通股、美國和國際證券的，以提供可觀的長線資本增長。

基金詳情

系列	收費結構	貨幣	基金代號
A	免佣	CAD	RBF7140
Adv	銷售費	CAD	RBF6140
Adv	低佣	CAD	RBF4140

成立日期	2008年11月
總資產(\$百萬)	653.2
系列 A 單位的資產淨值\$	38.13
系列 A 管理開支比率%	1.83
基準	標準普爾/多倫多 上限綜合總回報 指數

入息分派	每年
資本增值分派	每年

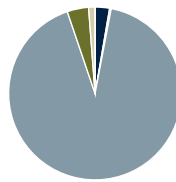
銷售狀況	公開發售
最低投資額 \$	500
隨後的投資額 \$	25

基金組別	加拿大股票
------	-------

管理公司	RBC 環球資產管理公司
網址	www.rbcgam.com

組合分析 截至 2017年12月31日

資產組合




資產類別	佔資產%
現金	2.7
固定入息	0.3
加拿大股票	91.7
美國股票	4.0
國際股票	1.2
其他	0.0

二十五項主要投資項目

投資項目	佔資產%
Royal Bank of Canada	7.3
The Toronto-Dominion Bank	6.2
Bank of Nova Scotia	5.0
Canadian National Railway Co	4.7
Suncor Energy Inc	3.6
Enbridge Inc	3.2
Bank of Montreal	3.1
CIBC	2.6
TransCanada Corp	2.5
Canadian Natural Resources Ltd	2.4
Manulife Financial Corp	2.3
Brookfield Asset Management Inc Class A	2.1
BCE Inc	2.0
Magna International Inc Class A	1.7
Power Corporation of Canada	1.4
Canadian Pacific Railway Ltd	1.3
Alimentation Couche-Tard Inc B	1.3
Sun Life Financial Inc	1.2
Nutrien Ltd	1.2
Waste Connections Inc	1.2
Loblaw Companies Ltd	1.1
Rogers Communications Inc Class B	1.1
CGI Group Inc A	1.1
Pembina Pipeline Corp	0.9
Agnico Eagle Mines Ltd	0.9
25項主投資項目總佔%	61.5
持有股票項目總數	100
持有債券項目總數	1
持有其他項目總數	1
持有總數	102

投資風格



價值型均衡型增長

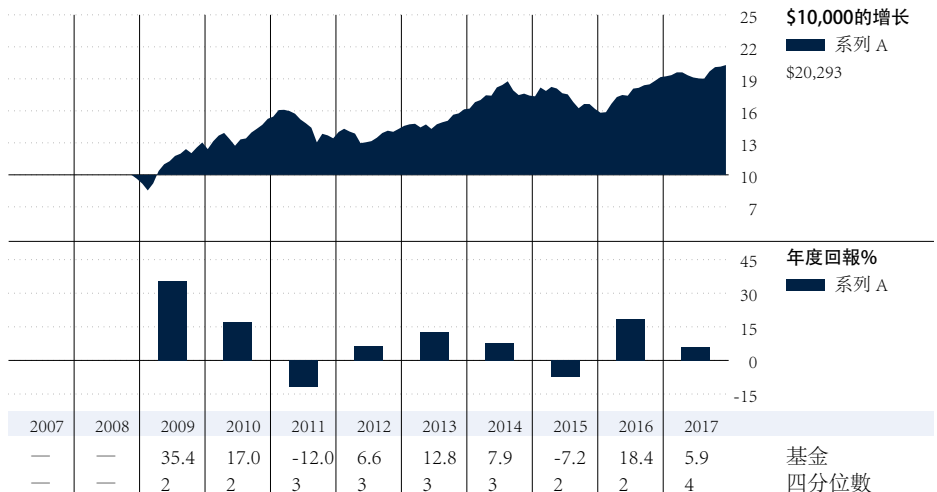
股票數據

市賬率	1.7
市盈率	16.2
平均市值(\$十億)	22.0

環球行業

行業	佔股票組合%
金融	35.4
能源	21.6
物料	10.1
工業產品	8.7
選擇性消費品	6.3
主要消費品	4.0
資訊科技	3.6
房地產	3.4
電訊服務	3.2
公用事業	3.1
健康護理	0.5
未分類	0.0

基金表現分析 截至 2017年12月31日



期限	一個月	三個月	六個月	一年	三年	五年	十年	成立以來	累積回報 %
回報	0.7	3.0	6.1	5.9	5.2	7.2	—	8.1	基金
四分位數	3	4	3	4	3	4	—	—	基金
組別基金數目	602	595	591	572	407	314	143	—	組別基金數目

PH&N 加拿大增長基金

基金經理概覽

基金經理履歷

Warner Sulz

RBC 環球資產管理公司

Warner Sulz 是加拿大股票的副總裁及高級投資組合經理。他自1986年晉身投資界。

基金表現分析 截至 2017年12月31日

每單位所得收益分派(\$)	2017*	2016	2015	2014	2013	2012	2011	2010	2009	2008	2007
總收益分派	0.32	0.33	0.14	0.24	0.17	0.05	—	—	0.03	0.14	—
利息	0.22	—	—	—	—	—	—	—	—	—	—
股息	—	0.33	0.14	0.24	0.17	0.05	—	—	0.03	0.14	—
資本增值	0.10	—	—	—	—	—	—	—	—	—	—
資本回報	—	—	—	—	—	—	—	—	—	—	—

最佳/最差周期%	截至	一年	截至	三年	截至	五年	截至	十年
最佳	2010-2	54.0	2012-2	18.8	2014-2	14.5	—	—
最差	2012-5	-17.5	2017-8	0.4	2016-2	-0.2	—	—
平均		8.6		5.9		6.7		—
總周期		98		74		50		—
錄得正數周期%		74.5		100.0		98.0		—

* 2017年的最終收益分派歸因 (利息、股息、資本增值和資本回報) 將反映在1月份的月末資料中。

季度評語 截至 2017年12月31日

基金在本季的表現由Cobalt 27 Capital Corp.、Cardinal Energy Ltd. 及Jamieson Wellness Inc. 等持倉所帶動。

Cobalt27提供涉及純物質鈷，是大多數鋰離子電池的關鍵物質。鋰離子電池已經成為鈷需求的最大來源，鑑於其在電子產品上的應用，包括手提電腦、平板電腦、智能手機以及高溫超級合金如飛機引擎和風力發電機。最重要的是，市場現傾向發展電動汽車，應該會造就大量需求。鑑於預期需求增加，鈷價格將繼續上漲。

Cardinal Energy受原油價格強勁進一步上漲所帶動，在本季表現穩健。我們繼續預期該公司將改善其資產負債表，並降低派息比率，因為其在同級擁有最佳的下跌幅率、利潤擴張和附加性資產銷售。與同業相比，該公司的交易折價應繼續收窄，因此仍有吸引的上升潛力。

Jamieson Wellness在上個季度繼續表現強勁。在國內及國外市場均有增長的推動下，這品牌的業務持續取得強勁的內部增長。最近推出的咳嗽感冒藥產品在市場反應良好。鑑於其廣泛的產品適用於所有年齡和生活方式，不斷推出新產品和全球市場滲透率提高，我們對公司的前景充滿信心，認為增長會高於市場水平。

我們在本季度新增了Cobalt 27、Enbridge Income Fund、HIVE Blockchain Technologies Ltd.、Neo Performance Materials Inc. 及The Stars Group Inc. 的持倉。我們也增加了在Cardinal Energy、Alimentation Couche-Tard Inc. 和ProMetic Life Sciences Inc. 的持倉比重。我們減低了Cenovus Energy Inc.、Enercare Inc. 和Brookfield Property Partners LP的倉位比重。我們也沽清了組合中的DominionMines。

PH&N 加拿大增長基金

資料披露

RBC基金(RBC Funds)、BlueBay基金(BlueBay Funds)、PH&N基金(PH&N Funds)及RBC公司結構系列基金(RBC Corporate Class Funds)由RBC環球資產管理公司(RBC Global Asset Management Inc.)提供，並經由授權分銷商銷售。

互惠基金投資有可能涉及佣金、尾隨佣金、管理費及相關支出。投資前請參閱基金章程。除非其他指示，所顯示的回報率乃年度複利總回報，並包括單位價格變動，及將全部分派收益再投資，但並未把有關的銷售、回贖、分派收益或選擇性開支、或單位持有人所需付的入息稅計算在內，此等費用及稅項將會減低回報。互惠基金不受加拿大存款保險局(Canada Deposit Insurance Corporation)或任何政府存款保險機構所保障。各項貨幣市場基金不擔保其每單位的資產淨值能維持於一個固定價位，亦不保證您能全數收回在一項基金所投資的全數金額。互惠基金的單位價值經常變動，過往業績未必會重現。

Phillips, Hager & North 投資管理 (Phillips, Hager & North Investment Management, 簡稱 PH&N IM) 為RBC環球資產管理公司 (RBC Global Asset Management Inc., 簡稱RBC GAM) 其一營運部門。RBC GAM是PH&N基金 (PH&N Funds) 的基金經理和主要投資組合顧問。PH&N基金的主要分銷機構是Phillips, Hager & North Investment Funds Ltd. (簡稱 PH&NIF), 並用PH&N Investment Services這

個業務名稱。RBC GAM是加拿大皇家銀行 (Royal Bank of Canada) 之非直屬全資擁有附屬機構。

本文件由RBC環球資產管理公司(RBC Global Asset Management Inc., 簡稱 RBC GAM)根據相信是可靠的資料而撰寫，惟RBC環球資產管理公司、其子公司或任何其他人士就有關資料的準確性、完整性或正確性，均不作任何明示或默示的聲明或保證。本文件內的所有意見及估計只反映我們截至編訂本文件日期所持的判斷，或會隨時修改，恕不另行通知。我們本著摯誠提供上述資料，但不會承擔任何法律責任。10/25項主要投資項目或會根據基金組合內的交易活動而改變。基金章程及各項基礎投資基金的有關資料已列於 www.sedar.com。

RBC基金、PH&N基金和 BlueBay基金的管理開支比率[MER(%)]以2017年1月1日至2017年6月30日之實際半年開支計算，並以年算化方式表達。

RBC公司結構系列基金的管理開支比率(%)以2017年4月1日至2017年9月30日之實際半年開支計算，並以年算化方式表達。

系列H及系列I不再供新投資者購買。現時持有系列H及系列I單位的投資者可繼續添加投資於所持基金的相同系列。

圖表只用作說明複息增長率的效力，並非用作反映任何基金的未來價值，或投資於任何基金可得的回報。

所提供的基金資料，僅供參考之用。具體的投資及/或交易策略應就個別投資者的投資目標而作出評估。基金資料所包含的信息並非，亦不應被視為投資或稅務意見。您不應在未尋求適當專業人士意見之前，作出任何行動或依賴基金資料包含的信息。

四分位數評級由獨立的研究機構 Morningstar Research Inc. 依據加拿大投資基金標準委員會(Canadian Investment Funds Standards Committee, 簡稱CIFSC)持有的組別而評定。四分位數評級是將某一基金之表現與其對等類別的其他基金進行比較；評級每月或會更改。四分位數把數據分別放在4個等份的組別，並予以評級(1, 2, 3或4)。以上的Morningstar四分位數星號評級反映基金的A系列單位截至2017年12月31日的表現。

®/™加拿大皇家銀行(Royal Bank of Canada)之商標。在牌照許可下使用。©RBC 環球資產管理公司(RBC Global Asset Management Inc.)2018年版權所有。

本中文譯本僅供參考之用，內容以英文原文為準。