

PH&N 美國多重風格各型企業股票基金

投資目標

基金的基本投資目標是主要投資於妥善分散的組合，當中為美國股票證券，以提供長線資本增長。

基金詳情

系列	收費結構	貨幣	基金代號
A	免佣	CAD	RBF7380
Adv	銷售費	CAD	RBF6380
Adv	低佣	CAD	RBF4380

成立日期	2010年6月
總資產(\$百萬)	5,018.4
系列 A 單位的資產淨值\$	15.71
系列 A 管理開支比率%	1.85
基準	Russell 3000 總回報指數 (加元)

入息分派	每年
資本增值分派	每年

銷售狀況	公開發售
最低投資額 \$	500
隨後的投資額 \$	25

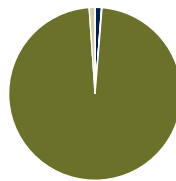
基金組別	美國股票
------	------

管理公司	RBC 環球資產管理公司
------	--------------

網址	www.rbcgam.com
----	----------------


組合分析 截至 2018年12月31日

資產組合



資產類別	佔資產%
現金	1.2
固定入息	0.0
加拿大股票	0.1
美國股票	97.6
國際股票	1.1
其他	0.0

投資風格



價值型均衡型增長

股票數據

市賬率	2.6
市盈率	13.9
平均市值(\$十億)	66.5

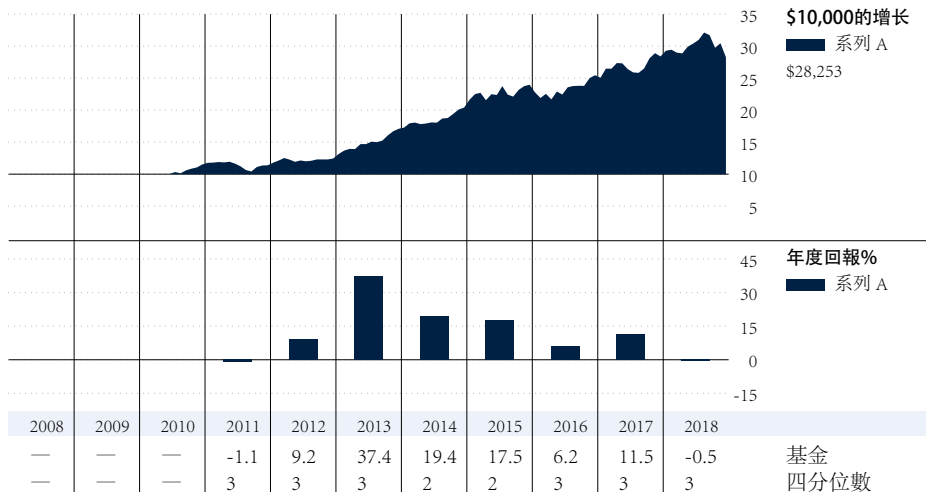
環球行業

環球行業	佔股票組合%
資訊科技	21.4
健康護理	15.2
金融	13.7
選擇性消費品	11.2
工業產品	10.7
主要消費品	8.3
通訊服務	7.7
能源	4.0
公用事業	2.7
物料	2.6
房地產	2.5
未分類	0.0

二十五項主要投資項目

投資項目	佔資產%
Microsoft Corp	3.4
Apple Inc	2.8
Amazon.com Inc	2.7
Verizon Communications Inc	1.6
Alphabet Inc Class C	1.4
JPMorgan Chase & Co	1.3
Merck & Co Inc	1.3
Boeing Co	1.2
Procter & Gamble Co	1.2
The Home Depot Inc	1.2
Bank of America Corporation	1.2
Mastercard Inc A	1.1
Pfizer Inc	1.0
Johnson & Johnson	1.0
Facebook Inc A	1.0
Berkshire Hathaway Inc B	1.0
Cisco Systems Inc	1.0
Alphabet Inc A	0.9
Intuit Inc	0.9
Citigroup Inc	0.8
Philip Morris International Inc	0.8
Accenture PLC A	0.8
Walmart Inc	0.8
Exxon Mobil Corp	0.8
Medtronic PLC	0.7
25項主投資項目總佔%	32.1
持有股票項目總數	601
持有債券項目總數	0
持有其他項目總數	1
持有總數	602

基金表現分析 截至 2018年12月31日



期限	一個月	三個月	六個月	一年	三年	五年	十年	成立以來	累積回報 %
回報	-7.2	-10.9	-7.1	-0.5	5.6	10.6	—	13.0	基金
四分位數	3	3	3	3	3	2	—	—	基金
組別基金數目	1529	1520	1470	1431	1052	701	285	—	組別基金數目

PH&N 美國多重風格各型企業股票基金

基金經理概覽

基金經理履歷

Sarah Riopelle

RBC 環球資產管理公司

Sarah Riopelle 是投資方案的副總裁及高級投資組合經理。她自1996年晉身投資界。她是 RBC 投資策略委員會兼 RBC 投資政策委員會的成員，負責 RBC 基金的平衡產品和投資組合方案。Sarah 擁有金融及國際商務管理學士學位，並持有特許金融分析師的專業資格。

基金表現分析 截至 2018年12月31日

每單位所得收益分派(\$)	2018*	2017	2016	2015	2014	2013	2012	2011	2010	2009	2008
總收益分派	1.26	1.32	0.59	1.50	1.96	1.43	0.83	—	—	—	—
利息	—	—	—	—	—	—	—	—	—	—	—
股息	—	—	—	—	—	—	—	—	—	—	—
資本增值	1.26	1.32	0.59	1.50	1.96	1.43	0.83	—	—	—	—
資本回報	—	—	—	—	—	—	—	—	—	—	—
最佳/最差周期%	截至	一年	截至	三年	截至	五年	截至	十年			
最佳	2013-12	37.4	2015-7	25.5	2017-11	18.6	—	—			
最差	2016-2	-2.7	2018-12	5.6	2018-12	10.6	—	—			
平均		14.4		15.9		16.0					
總周期		91		67		43					
錄得正數周期%		92.3		100.0		100.0					

* 2018年的最終收益分派歸因 (利息、股息、資本增值和資本回報) 將反映在1月份的月末資料中。

季度評語 截至 2018年12月31日

隨著2018年結束，經濟增長減速，導致股市在第四季下跌。美國股市在2018年的大部份時間裡都具有抵禦力，但在第四季度急跌，是全球股票市場中其中跌勢最急之一，並且抹去了今年前三季取得的升幅。美國聯邦儲備局 (聯儲局) 在12月再度加息，是2018年內第四次上調利率。

基金在本季落後於基準羅素3000指數，主要由於在物料及選擇性消費品業選股表現欠佳所致。基金的所有策略在本季均拖累表現，當中以大型企業組別拖累最大。

雖然我們的基本預測是股票在明年溫和上升，但有幾種情況可能導致不同的結果。美國聯邦儲備局 (聯儲局) 的政策失誤，如果加息操之過急，或特朗普政府提出徵收更多關稅或提高關稅稅率的保護主義行動的升級，都是最可能導致經濟轉壞的原因，皆因兩國都有可能停止擴張，令經濟下滑。一個可能令市場上升的情況是，如果聯儲局很快停止加息週期，或者特朗普政府與中國達成貿易協議，令經濟擴張保持不變到2021年。

PH&N 美國多重風格各型企業股票基金

資料披露

RBC基金(RBC Funds)、BlueBay基金(BlueBay Funds)、PH&N基金(PH&N Funds)及RBC公司結構系列基金(RBC Corporate Class Funds)由RBC環球資產管理公司(RBC Global Asset Management Inc.)提供，並經由授權分銷商銷售。

互惠基金投資有可能涉及佣金、尾隨佣金、管理費及相關支出。投資前請參閱基金章程。除非其他指示，所顯示的回報率乃年度複利總回報，並包括單位價格變動，及將全部分派收益再投資，但並未把有關的銷售、回贖、分派收益或選擇性開支、或單位持有人所需付的入息稅計算在內，此等費用及稅項將會減低回報。互惠基金不受加拿大存款保險局(Canada Deposit Insurance Corporation)或任何政府存款保險機構所保障。各項貨幣市場基金不擔保其每單位的資產淨值能維持於一個固定價位，亦不保證您能全數收回在一項基金所投資的全數金額。互惠基金的單位價值經常變動，過往業績未必會重現。

Phillips, Hager & North 投資管理 (Phillips, Hager & North Investment Management, 簡稱 PH&N IM) 為RBC環球資產管理公司 (RBC Global Asset Management Inc., 簡稱RBC GAM) 其一營運部門。RBC GAM是PH&N基金 (PH&N Funds) 的基金經理和主要投資組合顧問。PH&N基金的主要分銷機構是Phillips, Hager & North Investment Funds Ltd. (簡稱 PH&NIF), 並用PH&N Investment Services這個業務名稱。RBC GAM是加拿大皇家銀行

(Royal Bank of Canada) 之非直屬全資擁有附屬機構。

本文件由RBC環球資產管理公司(RBC Global Asset Management Inc., 簡稱 RBC GAM)根據相信是可靠的資料而撰寫，惟RBC環球資產管理公司、其子公司或任何其他人士就有關資料的準確性、完整性或正確性，均不作任何明示或默示的聲明或保證。本文件內的所有意見及估計只反映我們截至編訂本文件日期所持的判斷，或會隨時修改，恕不另行通知。我們本著摯誠提供上述資料，但不會承擔任何法律責任。10/25項主要投資項目或會根據基金組合內的交易活動而改變。基金章程及各項基礎投資基金的有關資料已列於：www.sedar.com。

RBC基金、PH&N基金 和 BlueBay 基金的管理開支比率 [MER (%)] 是基於上一曆年或截至6月30日的最近半年期間之實際開支計算，並以年算化方式表達，具體視乎發佈時的可用數據。

RBC公司結構系列基金的管理開支比率 [MER (%)] 是基於截至3月31日之上一年全年或截至9月30日的半年期間之實際開支計算，並以年算化方式表達，具體視乎發佈時的可用數據。

系列H及系列I不再供新投資者購買。現時持有系列H及系列I單位的投資者可繼續添加投資於所持基金的相同系列。

圖表只用作說明複息增長率的效力，並非用作反映任何基金的未來價值，或投資於任何基金可得的回報。

所提供的基金資料，僅供參考之用。具體的投資及/或交易策略應就個別投資者的投資目標而作出評估。基金資料所包含的信息並非，亦不應被視為投資或稅務意見。您不應在未尋求適當專業人士意見之前，作出任何行動或依賴基金資料包含的信息。

四分位數評級由獨立的研究機構 Morningstar Research Inc. 依據加拿大投資基金標準委員會(Canadian Investment Funds Standards Committee, 簡稱CIFSC)持有的組別而評定。四分位數評級是將某一基金之表現與其對等類別的其他基金進行比較；評級每月或會更改。四分位數把數據分別放在4個等份的組別，並予以評級(1, 2, 3或4)。以上的Morningstar四分位數星號評級反映基金的A系列單位截至2018年12月31日的表現。

®/™加拿大皇家銀行(Royal Bank of Canada)之商標。在牌照許可下使用。©RBC 環球資產管理公司(RBC Global Asset Management Inc.)2018年版權所有。

本中文譯本僅供參考之用，內容以英文原文為準。