

**Objectif de placement**

Procurer un rendement global à long terme supérieur à la moyenne sous forme de revenus d'intérêts et une certaine croissance du capital en tirant avantage des variations des taux d'intérêt et des taux de change sur les marchés mondiaux des titres à revenu fixe.

**Détails du fonds**

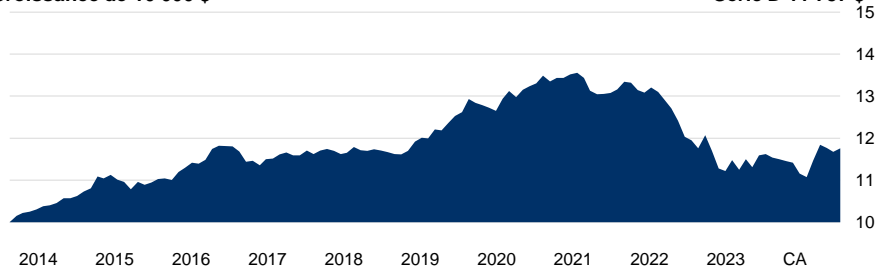
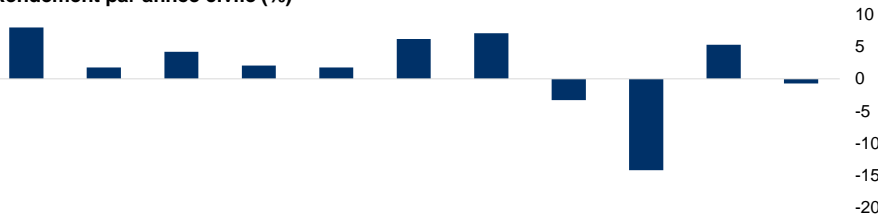
Série	Structure de frais	Devise	Code du fonds
D	Sans frais	CAD	RBF1008

Date de création	Juillet 2007
Actif total (millions \$)	10 805,5
VL – série D (\$)	9,48
RFG – série D (%)	0,87

Distribution du revenu	Trimestrielle
Dist. des gains en capital	Annuelle
Statut de vente	Ouvert
Investissement minimal (\$)	500
Investissement suivant (\$)	25
Cote de risque	Faible
Catégorie de fonds	Revenu fixe mondial

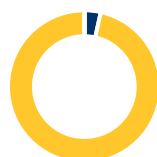
**Indice de référence**

100 % FTSE World Government Bond Index (Hedged to CAD)

**Analyse du rendement de la série D au 31 mars 2024****Croissance de 10 000 \$****Série D 11 757 \$****Rendement par année civile (%)**

2014	2015	2016	2017	2018	2019	2020	2021	2022	2023	CA	
8,0	1,8	4,2	2,1	1,8	6,2	7,1	-3,3	-14,2	5,3	-0,7	Fonds
2 <sup>e</sup>	3 <sup>e</sup>	1 <sup>er</sup>	2 <sup>e</sup>	2 <sup>e</sup>	2 <sup>e</sup>	2 <sup>e</sup>	4 <sup>e</sup>	4 <sup>e</sup>	2 <sup>e</sup>	4 <sup>e</sup>	Quartile

1 mois	3 mois	6 mois	1 an	3 ans	5 ans	10 ans	Depuis lanc.	Rendements mobiles (%)
0,7	-0,7	5,4	1,4	-3,4	-0,7	1,4	2,8	Fonds
3 <sup>e</sup>	4 <sup>e</sup>	3 <sup>e</sup>	3 <sup>e</sup>	4 <sup>e</sup>	3 <sup>e</sup>	2 <sup>e</sup>	—	Quartile
518	514	495	475	333	236	81	—	N <sup>bre</sup> de fonds dans la catégorie

**Analyse du portefeuille au 31 mars 2024****Répartition d'actif**

	% des actifs
• Liquidités	3,5
• Revenu fixe	96,5
• Actions canadiennes	0,0
• Actions américaines	0,0
• Actions européennes	0,0
• Actions asiatiques	0,0
• Actions de marchés émergents	0,0

**Caractéristiques des titres à revenu fixe**

Rendement courant (%)	4,7
Durée (années)	7,2
Rendement à échéance (%)	5,5
Échéance moyenne (années)	8,9
Cote de crédit moyenne	A+

**Répartition des titres à revenu fixe**

	%
Obligations gouvernementales	79,7
Obligations de sociétés	17,2
Autres obligations	0,1
Créances titrisées	0,0
Investissements à CT (espèces, autres)	3,0
Hypothèques directes	0,0

## Analyse du portefeuille au 31 mars 2024

25 principaux titres	% des actifs	Cote de crédit	%	Répartition géographique des titres à revenu fixe	%
Bundesrepublik Deutschland Bundesanleihe Strip Feb 15, 2031	3,2	Liquidités	3,0	International (hors marchés émergents)	45,7
United States Treasury Note/Bond 0.875% Nov 15, 2030	3,1	AAA	12,0	États-Unis	33,4
French Republic Government Bond OAT 1.250% May 25, 2036	2,0	AA	46,8	Marchés émergents	12,3
United States Treasury Note/Bond 2.875% May 15, 2043	1,9	A	13,3	Canada	8,6
French Republic Government Bond OAT Strip Nov 25, 2031	1,8	BBB	14,4		
Italy Buoni Poliennali Del Tesoro 2.800% Dec 01, 2028	1,5	Au-dessous de BBB	3,9		
Bundesrepublik Deutschland Bundesanleihe 0.250% Feb 15, 2029	1,5	Hypothèques	0,0		
United States Treasury Note/Bond 2.250% Nov 15, 2025	1,5	Autres	6,6		
Italy Buoni Poliennali Del Tesoro 1.450% May 15, 2025	1,4				
United States Treasury Note/Bond 3.000% Aug 15, 2052	1,4				
United States Treasury Note/Bond 1.625% Nov 15, 2050	1,4				
United States Treasury Note/Bond 2.500% Feb 15, 2045	1,4				
Japan Government Twenty Year Bond 0.500% Dec 20, 2040	1,3				
United States Treasury Note/Bond 2.375% May 15, 2027	1,3				
Japan Government Twenty Year Bond 0.400% Jun 20, 2040	1,2				
United States Treasury Note/Bond 3.500% Feb 15, 2039	1,1				
Italy Buoni Poliennali Del Tesoro 2.250% Sep 01, 2036	1,1				
Mexican Bonos 8.500% May 31, 2029	1,1				
United Kingdom Gilt 1.250% Jul 22, 2027	1,1				
United States Treasury Note/Bond 1.500% Feb 15, 2030	1,0				
Norway Government Bond 1.750% Feb 17, 2027	1,0				
United Kingdom Gilt 3.250% Jan 22, 2044	0,9				
United States Treasury Note/Bond 1.375% Nov 15, 2040	0,9				
Japan Government Twenty Year Bond 0.400% Mar 20, 2040	0,9				
Republic of Poland Government Bond 2.750% Apr 25, 2028	0,9				
% total des 25 avoirs principaux	35,7				
<b>Nombre total de titres</b>	<b>490</b>				

Distributions/part (\$)	CA	2023	2022	2021	2020	2019	2018	2017	2016	2015	2014
Intérêt	—	0,10	—	0,05	0,28	0,18	0,12	0,13	0,13	0,17	0,17
Dividendes canadiens	—	—	—	—	—	—	—	—	—	—	—
Dividendes étrangers	—	—	—	0,00	—	—	—	—	—	—	—
Impôt étranger	—	—	—	0,00	—	—	—	—	—	—	—
Gains en capital	—	—	—	0,36	—	0,19	—	0,28	0,41	—	0,27
Remboursement de capital	—	—	—	—	—	—	—	—	—	—	—
<b>Distributions totales</b>	<b>0,08</b>	<b>0,10</b>	<b>—</b>	<b>0,41</b>	<b>0,28</b>	<b>0,37</b>	<b>0,12</b>	<b>0,41</b>	<b>0,54</b>	<b>0,17</b>	<b>0,44</b>

\*Les différents types de revenus et les impôts étrangers versés pour l'année précédente sont déclarés vers la fin du mois de janvier. Les distributions déclarées sont celles de la série sur laquelle porte l'analyse du rendement. Pour les distributions d'autres séries, veuillez visiter le site [rbcgam.com/fonds](http://rbcgam.com/fonds).

## Biographies des gestionnaires

## Dagmara Fijalkowski, RBC Gestion mondiale d'actifs Inc.

Mme Fijalkowski est première directrice générale, première gestionnaire de portefeuille et cheffe mondiale, Titres mondiaux à revenu fixe et devises à RBC GMA. Elle dirige des équipes de placement situées à Toronto, à Londres et à Vancouver, responsables d'environ 200 milliards de dollars d'actifs en titres à revenu fixe. Elle a débuté dans le secteur des placements en 1994 et est titulaire d'un MBA de la Richard Ivey School of Business, d'une maîtrise en économie de l'Université de Lodz en Pologne et du titre d'analyste financière agréée (CFA).

## Soo Boo Cheah, RBC Global Asset Management (UK) Limited

Soo Boo Cheah est premier gestionnaire de portefeuille, Titres mondiaux à revenu fixe et devises chez RBC GMA R.-U. Il est entré au service de la société en 2000 comme analyste des titres à revenu fixe. M. Cheah est membre du Comité stratégique de placement des titres à revenu fixe et du Comité des stratégies de placement RBC GMA. Il a une maîtrise en administration des affaires de l'Université du Nouveau-Brunswick et il détient le titre d'analyste financier agréé (CFA).

### Déclarations

Les fonds RBC, les portefeuilles privés RBC, les fonds alternatifs RBC et les fonds PH&N sont offerts par RBC Gestion mondiale d'actifs Inc. (RBC GMA) et distribués par des courtiers autorisés.

Les placements en fonds communs peuvent entraîner des commissions, des frais de suivi et des frais et dépenses de gestion. Veuillez lire le prospectus ou le document Aperçu du fonds avant d'investir. Sauf indication contraire, les taux de rendement indiqués correspondent à l'historique des rendements totaux annuels composés et tiennent compte de l'évolution de la valeur des parts ainsi que du réinvestissement de toutes les distributions, mais non des frais de vente, de rachat et de distribution ni des frais facultatifs ou de l'impôt sur le revenu exigible du porteur de parts, qui auraient diminué le rendement. Pour les périodes de moins de un an, les taux de rendement sont des taux simples. Les fonds communs de placement ne sont ni garantis, ni couverts par la Société d'assurance-dépôts du Canada ou par aucune autre assurance-dépôts gouvernementale. La valeur des parts des fonds autres que les fonds du marché monétaire fluctue souvent. Rien ne garantit que les fonds du marché monétaire pourront maintenir une valeur liquidative par part fixe ou que le plein montant de vos placements dans ces fonds vous sera remis. Les rendements antérieurs ne se répètent pas nécessairement.

Le profil du fonds est fourni à titre d'information seulement. Les placements ou les stratégies de négociation donnés doivent être évalués par rapport aux objectifs de placement propres à chaque investisseur. Les renseignements contenus dans le profil du fonds ne constituent pas des conseils en placement ou en fiscalité et ne doivent pas être interprétés comme tels. Vous ne devez pas vous fier aux renseignements contenus dans le profil du fonds ni agir sur la foi de ceux-ci, sans d'abord demander l'avis d'un conseiller professionnel compétent.

Ce document a été préparé par RBC GMA à partir de sources jugées fiables, mais ni RBC GMA, ni ses sociétés affiliées, ni aucune autre personne n'en garantissent explicitement ou implicitement l'exactitude, l'intégralité ou la pertinence. Toutes les opinions et les estimations contenues dans ce document représentent le jugement de RBC GMA à la date de publication du document et peuvent changer sans préavis ; elles sont présentées de bonne foi, mais n'engagent aucune responsabilité légale.

Les graphiques servent uniquement à illustrer les effets du taux de croissance composé ; ils n'ont pas pour but de présenter la valeur future des fonds ni les rendements d'un placement dans ceux-ci. Le graphique montrant la croissance d'un placement de 10 000 \$ illustre l'évolution d'un placement hypothétique dans le fonds durant les dix dernières années ou, pour les fonds ayant un historique de rendement de moins de dix ans, depuis le dernier jour du mois au cours duquel le fonds a été créé. Les données du graphique reposent sur l'hypothèse d'un réinvestissement de toutes les distributions et sont présentées après déduction des frais.

Le RFG (%) des fonds RBC, des fonds PH&N et des fonds BlueBay est calculé en données annualisées, compte tenu des frais réels de l'année civile précédente ou de la dernière période de six mois terminée le 30 juin et de la disponibilité des données à la date de publication. Le RFG (%) des fonds RBC, des fonds PH&N et des fonds BlueBay est calculé en données annualisées, compte tenu des frais réels de l'année civile précédente ou de la dernière période de six mois terminée le 30 juin et de la disponibilité des données à la date de publication. Les chiffres relatifs à l'actif net englobent toutes les séries d'un fonds. La catégorie de fonds est établie par le Comité de normalisation des fonds d'investissement du Canada.

Les classements par quartile et les renseignements de la matrice de style d'actions sont établis par la société de recherche indépendante Morningstar Research Inc. Les classements par quartile ont pour but de comparer le rendement des fonds à celui d'autres fonds dans la catégorie de fonds applicable et peuvent changer tous les mois. Les quartiles répartissent les données entre quatre segments égaux assimilables à des rangs (1, 2, 3 ou 4). La Matrice de style des actions Morningstar<sup>MC</sup> est une grille à neuf cases qui illustre le style de placement d'un titre. Les renseignements provenant de Morningstar qui figurent dans les présentes lui appartiennent, et aucune garantie n'est donnée quant à leur exactitude, leur exhaustivité ou leur actualité. Ni Morningstar ni ses fournisseurs de contenu ne sont responsables des dommages ou des pertes découlant de l'utilisation de ces renseignements. © 2024 Morningstar Research Inc.

Les renseignements indiqués dans l'analyse de portefeuille peuvent être modifiés et sont fondés sur les données dont dispose RBC GMA à la date de ce rapport. Les renseignements indiqués dans l'analyse de portefeuille peuvent être modifiés et sont fondés sur les données dont dispose RBC GMA à la date de ce rapport. Les caractéristiques du portefeuille ne tiennent pas compte des frais. Les caractéristiques des actions et des titres à revenu fixe pour les fonds équilibrés et les solutions de portefeuille sont présentées en fonction du volet des actions ou des titres à revenu fixe du portefeuille.

Les nouveaux investisseurs ne peuvent pas acheter de parts de série H ni de parts de série I. Les investisseurs actuels qui ont des parts de série H ou de série I peuvent continuer de faire des placements supplémentaires dans des parts de même série des fonds qu'ils détiennent.

RBC GMA est la division de gestion d'actifs de Banque Royale du Canada (RBC) qui regroupe RBC Gestion mondiale d'actifs Inc., RBC Global Asset Management (U.S.) Inc., RBC Global Asset Management (UK) Limited, et RBC Global Asset Management (Asia) Limited, qui sont des filiales distinctes, mais affiliées de RBC.

®/MC Marque(s) de commerce de Banque Royale du Canada, utilisée(s) sous licence. © RBC Gestion mondiale d'actifs Inc., 2024.

