RBC Gestion mondiale d'actifs

Fonds d'obligations à court terme sans combustibles fossiles Vision RBC

Objectif de placement

Les objectifs de placement fondamentaux du fonds sont de procurer un revenu à court terme et une stabilité du capital principalement au moyen de placements dans un portefeuille bien diversifié composé de titres à revenu fixe à court terme émis par des gouvernements et des sociétés du Canada, mais qui ne comprend pas des titres d'émetteurs qui s'adonnent directement à l'extraction, au traitement et au transport de combustibles fossiles, comme le charbon, le pétrole et le gaz naturel.

Détails du fonds

Série	Structure de frais	Devise	Code du fonds
A	Sans frais	CAD	RBF329

Date de création	Janvier 2021
Actif total (millions $)	356,7
VL – série A ($)	9,29
RFG – série A (%)	1,07

Distribution du revenue	Trimestrielle
Dist. des gains en capital	Annuelle
Statut de vente	Ouvert
Investissement minimal ($)	500
Investissement suivant ($)	25
Cote de risque	Faible
Catégorie de fonds	Revenu fixe canadien à court terme

Indice de référence

100 % FTSE Canada Short-Term Overall Bond Index

Analyse du rendement de la série A au 31 mars 2024

Croissance de 10 000 $ **Série A 9 779 $**

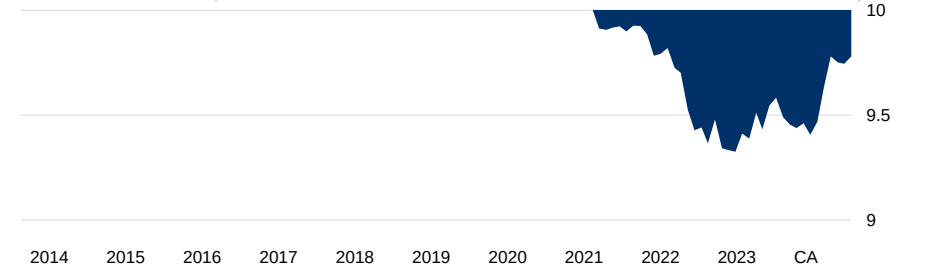

Rendement par année civile (%)



2014	2015	2016	2017	2018	2019	2020	2021	2022	2023	CA	
—	—	—	—	—	—	—	—	-4,4	4,2	—	Fonds
—	—	—	—	—	—	—	—	3e	4e	4e	Quartile

1 mois	3 mois	6 mois	1 an	3 ans	5 ans	10 ans	Depuis lanc.	Rendements mobiles (%)
0,4	—	4,0	2,5	-0,4	—	—	-0,7	Fonds
4e	—	3e	4e	4e	—	—	—	Quartile
273	—	244	232	212	—	—	—	Nbre de fonds dans la catégorie

Analyse du portefeuille au 31 mars 2024

Répartition d'actif

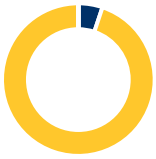

	% des actifs
Liquidités	5,1
Revenu fixe	94,9
Actions canadiennes	0,0
Actions américaines	0,0
Actions européennes	0,0
Actions asiatiques	0,0
Actions de marchés émergents	0,0

Caractéristiques des titres à revenu fixe	
Rendement courant (%)	3,6
Durée (années)	2,6
Rendement à échéance (%)	4,4
Échéance moyenne (années)	2,8
Cote de crédit moyenne	AA

Répartition des titres à revenu fixe	%
Obligations gouvernementales	51,9
Obligations de sociétés	43,0
Autres obligations	0,0
Créances titrisées	0,0
Investissements à CT (espèces, autres)	5,1
Hypothèques directes	0,0

Analyse du portefeuille au 31 mars 2024

25 principaux titres	% des actifs
Canadian Government Bond 4.000% May 01, 2026	29,2
Canada Housing Trust No 1 1.250% Jun 15, 2026	5,8
Canada Housing Trust No 1 2.350% Jun 15, 2027	3,5
Canada Housing Trust No 1 1.550% Dec 15, 2026	2,6
Ontario Power Generation Inc 3.215% Apr 08, 2030	1,9
Alectra Inc 2.488% May 17, 2027	1,7
Verizon Communications Inc 2.375% Mar 22, 2028	1,7
Canada Housing Trust No 1 4.250% Dec 15, 2028	1,7
Royal Bank of Canada 3.369% Sep 29, 2025	1,7
Canadian Government Bond 1.250% Mar 01, 2027	1,6
Royal Bank of Canada 5.235% Nov 02, 2026	1,5
Lower Mattagami Energy LP 2.307% Oct 21, 2026	1,5
Canada Housing Trust No 1 2.350% Mar 15, 2028	1,5
Toronto Hydro Corp 2.520% Aug 25, 2026	1,5
Canadian Government Bond 4.000% Mar 01, 2029	1,4
Canada Housing Trust No 1 2.650% Mar 15, 2028	1,3
Thomson Reuters Corp 2.239% May 14, 2025	1,2
CNH Industrial Capital Canada Ltd 5.500% Aug 11, 2026	1,2
Bruce Power LP 4.000% Jun 21, 2030	1,2
AltaLink LP 2.747% May 29, 2026	1,2
New York Life Global Funding 5.250% Jun 30, 2026	1,1
Brookfield Renewable Partners ULC 3.752% Jun 02, 2025	1,0
John Deere Financial Inc 5.170% Sep 15, 2028	1,0
Intact Financial Corp 3.691% Mar 24, 2025	1,0
Hydro One Inc 4.910% Jan 27, 2028	1,0
% total des 25 avoirs principaux	70,1
Nombre total de titres	**106**

Cote de crédit	%
Liquidités	5,1
AAA	53,9
AA	1,7
A	21,5
BBB	17,8
Au-dessous de BBB	0,0
Hypothèques	0,0
Autres	0,0

Répartition géographique des titres à revenu fixe	%
Canada	100,0
États-Unis	0,0
International (hors marchés émergents)	0,0
Marchés émergents	0,0

Distributions/ part ($)	CA	2023	2022	2021	2020	2019	2018	2017	2016	2015	2014
Intérêt	—	0,20	0,13	0,08	—	—	—	—	—	—	—
Dividendes canadiens	—	—	—	—	—	—	—	—	—	—	—
Dividendes étrangers	—	—	—	—	—	—	—	—	—	—	—
Impôt étranger	—	—	—	—	—	—	—	—	—	—	—
Gains en capital	—	—	—	—	—	—	—	—	—	—	—
Remboursement de capital	—	—	—	—	—	—	—	—	—	—	—
Distributions totales	**0,06**	**0,20**	**0,13**	**0,08**	**—**	**—**	**—**	**—**	**—**	**—**	**—**

*Les différents types de revenus et les impôts étrangers versés pour l'année précédente sont déclarés vers la fin du mois de janvier. Les distributions déclarées sont celles de la série sur laquelle porte l'analyse du rendement. Pour les distributions d'autres séries, veuillez visiter le site rbcgam.com/fonds.

Biographies des gestionnaires

Équipe des titres à revenu fixe PH&N

PH&N GP, qui dispose de l'un des plus grands services d'obligations du pays, composé de plus de 30 spécialistes en placements, s'occupe de la gestion d'obligations depuis 1970. Actuellement, la société gère des portefeuilles de titres à revenu fixe selon des directives rigoureuses en matière de qualité et de diversification. PH&N GP a des points forts qui sont directement liés à l'ampleur des ressources – humaines et technologiques – qu'elle consacre à la gestion des portefeuilles de titres à revenu fixe.

Déclarations

Les fonds RBC, les portefeuilles privés RBC, les fonds alternatifs RBC et les fonds PH&N sont offerts par RBC Gestion mondiale d'actifs Inc. (RBC GMA) et distribués par des courtiers autorisés.

Les placements en fonds communs peuvent entraîner des commissions, des frais de suivi et des frais et dépenses de gestion. Veuillez lire le prospectus ou le document Aperçu du fonds avant d'investir. Sauf indication contraire, les taux de rendement indiqués correspondent à l'historique des rendements totaux annuels composés et tiennent compte de l'évolution de la valeur des parts ainsi que du réinvestissement de toutes les distributions, mais non des frais de vente, de rachat et de distribution ni des frais facultatifs ou de l'impôt sur le revenu exigible du porteur de parts, qui auraient diminué le rendement. Pour les périodes de moins de un an, les taux de rendement sont des taux simples. Les fonds communs de placement ne sont ni garantis, ni couverts par la Société d'assurance-dépôts du Canada ou par aucune autre assurance-dépôts gouvernementale. La valeur des parts des fonds autres que les fonds du marché monétaire fluctue souvent. Rien ne garantit que les fonds du marché monétaire pourront maintenir une valeur liquidative par part fixe ou que le plein montant de vos placements dans ces fonds vous sera remis. Les rendements antérieurs ne se répètent pas nécessairement.

Le profil du fonds est fourni à titre d'information seulement. Les placements ou les stratégies de négociation donnés doivent être évalués par rapport aux objectifs de placement propres à chaque investisseur. Les renseignements contenus dans le profil du fonds ne constituent pas des conseils en placement ou en fiscalité et ne doivent pas être interprétés comme tels. Vous ne devez pas vous fier aux renseignements contenus dans le profil du fonds ni agir sur la foi de ceux-ci, sans d'abord demander l'avis d'un conseiller professionnel compétent.

Ce document a été préparé par RBC GMA à partir de sources jugées fiables, mais ni RBC GMA, ni ses sociétés affiliées, ni aucune autre personne n'en garantissent explicitement ou implicitement l'exactitude, l'intégralité ou la pertinence. Toutes les opinions et les estimations contenues dans ce document représentent le jugement de RBC GMA à la date de publication du document et peuvent changer sans préavis ; elles sont présentées de bonne foi, mais n'engagent aucune responsabilité légale.

Les graphiques servent uniquement à illustrer les effets du taux de croissance composé ; ils n'ont pas pour but de présenter la valeur future des fonds ni les rendements d'un placement dans ceux-ci. Le graphique montrant la croissance d'un placement de 10 000 $ illustre l'évolution d'un placement hypothétique dans le fonds durant les dix dernières années ou, pour les fonds ayant un historique de rendement de moins de dix ans, depuis le dernier jour du mois au cours duquel le fonds a été créé. Les données du graphique reposent sur l'hypothèse d'un réinvestissement de toutes les distributions et sont présentées après déduction des frais.

Le RFG (%) des fonds RBC, des fonds PH&N et des fonds BlueBay est calculé en données annualisées, compte tenu des frais réels de l'année civile précédente ou de la dernière période de six mois terminée le 30 juin et de la disponibilité des données à la date de publication. Le RFG (%) des fonds RBC, des fonds PH&N et des fonds BlueBay est calculé en données annualisées, compte tenu des frais réels de l'année civile précédente ou de la dernière période de six mois terminée le 30 juin et de la disponibilité des données à la date de publication. Les chiffres relatifs à l'actif net englobent toutes les séries d'un fonds. La catégorie de fonds est établie par le Comité de normalisation des fonds d'investissement du Canada.

Les classements par quartile et les renseignements de la matrice de style d'actions sont établis par la société de recherche indépendante Morningstar Research Inc. Les classements par quartile ont pour but de comparer le rendement des fonds à celui d'autres fonds dans la catégorie de fonds applicable et peuvent changer tous les mois. Les quartiles répartissent les données entre quatre segments égaux assimilables à des rangs (1, 2, 3 ou 4). La Matrice de style des actions Morningstar[MC] est une grille à neuf cases qui illustre le style de placement d'un titre. Les renseignements provenant de Morningstar qui figurent dans les présentes lui appartiennent, et aucune garantie n'est donnée quant à leur exactitude, leur exhaustivité ou leur actualité. Ni Morningstar ni ses fournisseurs de contenu ne sont responsables des dommages ou des pertes découlant de l'utilisation de ces renseignements. © 2024 Morningstar Research Inc.

Les renseignements indiqués dans l'analyse de portefeuille peuvent être modifiés et sont fondés sur les données dont dispose RBC GMA à la date de ce rapport. Les renseignements indiqués dans l'analyse de portefeuille peuvent être modifiés et sont fondés sur les données dont dispose RBC GMA à la date de ce rapport. Les caractéristiques du portefeuille ne tiennent pas compte des frais. Les caractéristiques des actions et des titres à revenu fixe pour les fonds équilibrés et les solutions de portefeuille sont présentées en fonction du volet des actions ou des titres à revenu fixe du portefeuille.

Les nouveaux investisseurs ne peuvent pas acheter de parts de série H ni de parts de série I. Les investisseurs actuels qui ont des parts de série H ou de série I peuvent continuer de faire des placements supplémentaires dans des parts de même série des fonds qu'ils détiennent.

RBC GMA est la division de gestion d'actifs de Banque Royale du Canada (RBC) qui regroupe RBC Gestion mondiale d'actifs Inc., RBC Global Asset Management (U.S.) Inc., RBC Global Asset Management (UK) Limited, et RBC Global Asset Management (Asia) Limited, qui sont des filiales distinctes, mais affiliées de RBC.

® / MC Marque(s) de commerce de Banque Royale du Canada, utilisée(s) sous licence. © RBC Gestion mondiale d'actifs Inc., 2024.