



RLDR

Objectif de placement

Le FNB indiciel MSCI Canada de leadership féminin Vision RBC vise à reproduire, dans la mesure du possible et compte non tenu des frais, le rendement d'un vaste indice des marchés boursiers canadiens axé sur les sociétés situées au Canada qui ont affiché un engagement envers la diversité des genres dans le cadre de leur stratégie de responsabilité sociale d'entreprise. À l'heure actuelle, le FNB indiciel MSCI Canada de leadership féminin Vision RBC vise à reproduire l'indice sélect de leadership féminin du MSCI Canada Marchés investissables (ou son remplaçant).

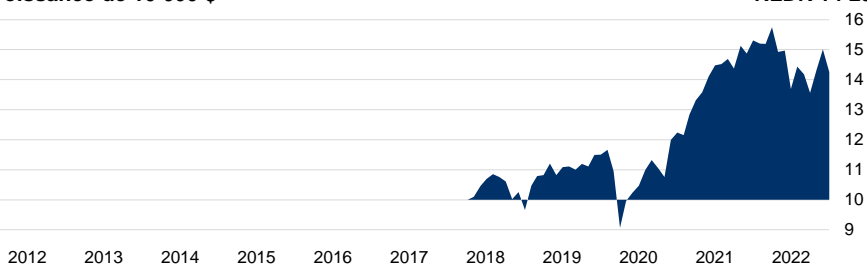
Détails du fonds

Symbole boursier	RLDR
N° CUSIP	74935J103
Place boursière	NEOE
Date de création	Mars 2018
Devise	CAD
Actifs nets (M\$)	14,7
Parts en circulation	600 000
VL nette par part	24,54
Cours du marché par part	24,71
Frais de gestion (%)	0,25
RFG (%)	0,29
Indice de référence	MSCI Canada IMI Women's Leadership Select Index (CAD)
Dist. de revenu	Trimestrielle
Dist. des gains en capital	Annuelle
Rend. des distributions (%)	2,45
Rend. mobile des distributions (%)	3,63
Cote de risque	Moyen
Catégorie du fonds	Actions canadiennes

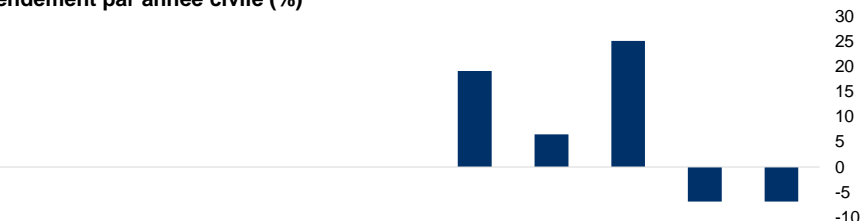
Analyse du rendement au 31 décembre 2022

Croissance de 10 000 \$

RLDR 14 258 \$



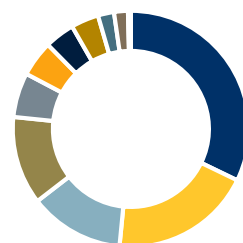
Rendement par année civile (%)



Année	2013	2014	2015	2016	2017	2018	2019	2020	2021	2022	CA	
	-	-	-	-	-	-	19,1	6,5	25,1	-6,9	-6,9	VL
1 mois	-5,0	5,1	4,2	-6,9	7,4	-	-	-	7,4	-	VL	
3 mois	-5,0	5,2	4,4	-6,6	7,7	-	-	-	7,8	-	Indice	

Analyse du portefeuille au 31 décembre 2022

Secteurs



Secteur	% des actifs
Finance	32,2
Énergie	19,4
Matières	13,0
Produits industriels	12,1
Technologie de l'information	6,1
Consommation de base	4,9
Services publics	4,1
Consommation discrétionnaire	3,8
Services de communications	2,2
Immobilier	1,9
Soins de santé	0,4

Caractéristiques

Rendement en dividendes (%)	3,4
Ratio cours-bénéfice (prévisionnel)	11,5
Ratio cours-valeur comptable	1,8
Capitalisation boursière moyenne pondérée (M\$)	64 483,1
Bêta moyen	1,0

Analyse du portefeuille au 31 décembre 2022 (suite)

25 principaux titres	% des actifs	Distributions/ part (\$)*	2022	2021	2020	2019	2018	2017	2016	2015	2014	2013	2012
Banque Royale du Canada	7,1	Intérêt	—	—	—	—	—	—	—	—	—	—	—
Banque Toronto-Dominion	6,4	Dividendes canadiens	—	0,80	0,68	0,64	0,42	—	—	—	—	—	—
Enbridge Inc	5,2	Dividendes étrangers	—	—	—	—	—	—	—	—	—	—	—
Nutrien Ltd	4,2	Impôt étranger	—	—	—	—	—	—	—	—	—	—	—
Canadian Natural Resources Ltd	4,2	Gains en capital	—	5,30	—	0,07	0,13	—	—	—	—	—	—
Canadian National Railway Co	4,0	Remboursement de capital	—	—	0,01	0,01	0,00	—	—	—	—	—	—
Canadian Pacific Railway Ltd	3,9												
Banque de Montréal	3,3	Distributions totales	0,89	6,10	0,68	0,72	0,55	—	—	—	—	—	—
Banque de Nouvelle-Écosse	3,2												
Suncor Energy Inc	2,9												
TC Energy Corp	2,8												
Shopify Inc	2,7												
Agnico Eagle Mines Ltd	2,6												
Brookfield Corp	2,4												
Constellation Software Inc/Canada	2,1												
Banque Canada Impériale de Commerce	2,0												
Manulife Financial Corp	1,9												
Dollarama Inc	1,7												
Magna International Inc	1,7												
Sun Life Financial Inc	1,5												
Intact Financial Corp	1,4												
Loblaw Cos Ltd	1,3												
Pembina Pipeline Corp	1,3												
Banque Nationale du Canada	1,3												
Metro Inc/CN	1,2												
% total des 25 avoirs principaux	72,0												
Nombre total de titres	151												

*Les différents types de revenus et les impôts étrangers versés pour l'année précédente sont déclarés vers la fin du mois de février. Les distributions déclarées sont celles de la série sur laquelle porte l'analyse du rendement. Pour les distributions d'autres séries, veuillez visiter le site rbcgam.com/fnb.

Pourquoi investir dans les FNB ?

- Accès à un portefeuille de titres canadiens de base à coût modique
- Occasions de placements correspondant aux valeurs personnelles
- Occasions de placements favorisant le changement en récompensant les sociétés canadiennes qui se démarquent sur le plan de la diversité des genres

Déclarations

Les FNB RBC sont offerts par RBC Gestion mondiale d'actifs Inc. et distribués par des courtiers autorisés. Les placements dans des fonds négociés en bourse (FNB) peuvent entraîner des commissions et des frais et dépenses de gestion. Veuillez lire le prospectus ou le document Aperçu du FNB avant d'investir. Les FNB ne sont pas garantis, leur valeur fluctue souvent et leurs rendements antérieurs ne se répètent pas nécessairement. Les parts de FNB sont achetées ou vendues au cours en vigueur à la bourse et les frais de courtage réduiront les rendements. Les FNB RBC ne visent pas à procurer, à l'échéance, un montant prédéterminé. Le rendement des indices ne représente pas le rendement des FNB RBC. RBC Gestion mondiale d'actifs Inc., filiale indirecte en propriété exclusive de Banque Royale du Canada, assume la gestion des FNB RBC.

Sauf avis contraire, les taux de rendement indiqués représentent l'historique des rendements globaux pour les périodes et tiennent compte de l'évolution de la valeur des parts ainsi que du réinvestissement de toutes les distributions, mais non des frais de vente, des frais de rachat, des commissions ou de l'impôt sur le revenu exigibles du porteur de parts, qui auraient diminué le rendement.

Les renseignements contenus dans ce document ont été préparés par RBC GMA à partir de sources jugées fiables, mais ni RBC GMA, ni ses sociétés affiliées, ni aucune autre personne n'en garantissent explicitement ou implicitement l'exactitude, l'intégralité ou la pertinence. Toutes les opinions et les estimations contenues dans ce document représentent le jugement de RBC GMA à la date de publication du document et peuvent changer sans préavis ; elles sont présentées de bonne foi, mais n'engagent aucune responsabilité légale.

Les graphiques servent uniquement à illustrer les effets du taux de croissance composé ; ils n'ont pas pour but de présenter la valeur future des fonds ni les rendements d'un placement dans ceux-ci. Le graphique montrant la croissance d'un placement de 10 000 \$ illustre l'évolution d'un placement hypothétique dans le fonds durant les dix dernières années ou, pour les fonds ayant un historique de rendement de moins de dix ans, depuis le dernier jour du mois au cours duquel le fonds a été créé. Les 10 ou 25 principaux placements peuvent varier en raison des opérations courantes effectuées dans le portefeuille du fonds. Le RFG (%) est calculé en données annualisées, compte tenu des frais réels présentés dans le dernier rapport annuel ou semestriel de la direction sur le rendement du fonds.

Le rapport sur le fonds est fourni à titre d'information seulement. Les placements ou les stratégies de négociation donnés doivent être évalués par rapport aux objectifs de placement propres à chaque investisseur. Les renseignements contenus dans le profil du fonds ne constituent pas des conseils en placement ou en fiscalité et ne doivent pas être interprétés comme tels. Vous ne devez pas vous fier aux renseignements contenus dans le profil du fonds ni agir sur la foi de ceux-ci, sans d'abord demander l'avis d'un conseiller professionnel compétent.

Le RQK, le RQL, le RQN, le RQO, le RQP, le RQQ et le RQR (les « FNB d'obligations de sociétés Objectif à échéance RBC ») ont été conçus uniquement par RBC Gestion mondiale d'actifs Inc. (« RBC GMA »). Les FNB d'obligations de sociétés Objectif à échéance RBC ne sont liés d'aucune façon au London Stock Exchange Group plc et aux sociétés de son groupe (collectivement, le « LSEG »), qui ne les parrainent pas, ne se prononcent pas sur ceux-ci, ne vendent pas leurs parts et n'en font pas la promotion. FTSE Russell est un nom commercial de certaines sociétés du LSEG.

Tous les droits relatifs à l'indice des obligations de société à échéance 2023 FTSE Canada, à l'indice des obligations de société à échéance 2024 FTSE Canada, à l'indice des obligations de société à échéance 2025 FTSE Canada, à l'indice des obligations de société à échéance 2026 FTSE Canada, à l'indice des obligations de société à échéance 2027 FTSE Canada, à l'indice des obligations de société à échéance 2028 FTSE Canada et à l'indice des obligations de société à échéance 2029 (collectivement, les « indices des obligations de société à échéance FTSE ») sont dévolus à la société pertinente du LSEG qui est propriétaire des indices des obligations de société à échéance FTSE. « FTSE® » est une marque de commerce de la société pertinente du LSEG et est utilisée sous licence par toute autre société du LSEG.

Les indices des obligations de société à échéance FTSE sont calculés par FTSE Global Debt Capital Markets Inc. ou sa société affiliée, son mandataire ou son associé ou pour leur compte. Le LSEG n'assume aucune responsabilité envers quiconque découlant a) de l'utilisation des indices des obligations de société à échéance FTSE, du fondement sur ceux-ci ou d'une erreur y figurant ou b) d'un placement dans les FNB d'obligations de sociétés Objectif à échéance RBC ou de leur exploitation. Le LSEG ne fait aucune déclaration ou prédiction ni ne donne aucune garantie quant aux résultats que peuvent produire les FNB d'obligations de sociétés Objectif à échéance RBC ou quant à la pertinence des indices des obligations de société à échéance FTSE aux fins auxquelles RBC GMA les utilise.

MSCI Inc. ne parraine pas le RLDR dont il est question aux présentes, ne se prononce pas sur celui-ci et n'en fait pas la promotion, et elle n'assume aucune responsabilité à l'égard du FNB ou d'un indice sur lequel il est fondé. RBC GMA a obtenu une licence d'utilisation pour l'indice MSCI et n'est pas affiliée à MSCI Inc. Le prospectus du FNB pertinent comprend une description détaillée de la relation restreinte que MSCI Inc. entretient avec RBC GMA et le FNB.

L'indice Solactive Canada Bank Yield, l'indice Solactive U.S. Banks Yield et l'indice Solactive U.S. Banks Yield (CAD Hedged) sont calculés et publiés par Solactive AG. Solactive AG ne parraine pas le RBNK, le RUBY, le RUBY.U et le RUBH, n'en fait pas la promotion, ne vend pas leurs parts et ne se prononce pas sur ceux-ci. Solactive AG n'offre aucune garantie ni assurance expresse ou implicite quant aux résultats découlant de l'utilisation de l'indice ou de sa valeur, et elle ne fait aucune déclaration quant à la pertinence d'investir dans le FNB.