

Catégorie d'actions américaines RBC

Objectif de placement

Procurer une croissance à long terme du capital. Le fonds investit son actif principalement dans des titres de capitaux propres de grandes sociétés des États-Unis, soit directement ou indirectement au moyen de placements dans d'autres organismes de placement collectif gérés par RBC GMA ou un membre de son groupe.

Détails du fonds

Série	Structure de frais	Devise	Code du fonds
A	Sans frais	CAD	RBF3010
A	Sans frais	USD	RBF3039
Cseil	À l'achat	CAD	RBF3210
Cseil	Frais bas	CAD	RBF3410
Cseil	Frais bas	USD	RBF3439

Date de création	décembre 2011
Actif total (millions \$)	32,6
Série A VLPP \$	25,62
Série A RFG %	1,96
Indice de référence	Indice de rendement global S&P 500 (\$ CA)

Distribution du revenu	Annuelle
Dist. des gains en capital	Annuelle

Statut de vente	Ouvert
Investissement minimal \$	500
Investissement suivant \$	25

Catégorie de fonds	Actions américaines
--------------------	---------------------

Société de gestion	RBC Gestion mondiale d'actifs Inc.
--------------------	------------------------------------

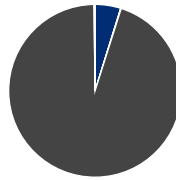
Site Web	www.rbcgam.com
----------	----------------

Notes

L'analyse du rendement est en CAD pour les fonds de série A en CAD (RBF3010).

Analyse du portefeuille au 30 avril 2019

Répartition d'actif

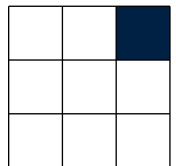


	% actifs
Encaisse	4,8
Revenu fixe	0,0
Actions can	0,1
Actions amér	94,9
Actions int	0,2
Autre	0,0

Dix avoies principaux

	% actifs
Microsoft Corp	4,5
Amazon.com Inc	3,5
Alphabet Inc A	3,5
Apple Inc	3,2
Bank of America Corp	2,4
JPMorgan Chase	2,1
UnitedHealth Group Inc	2,0
Facebook Inc A	2,0
Johnson & Johnson	1,9
Cisco Systems Inc	1,6
% total des 10 principaux titres	26,8
Nombre total d'actions	402
Nombre total d'obligations	0
Nombre total d'autres avoies	4
Nombre total de titres	406

Style des actions



Valeur Mixte Croiss

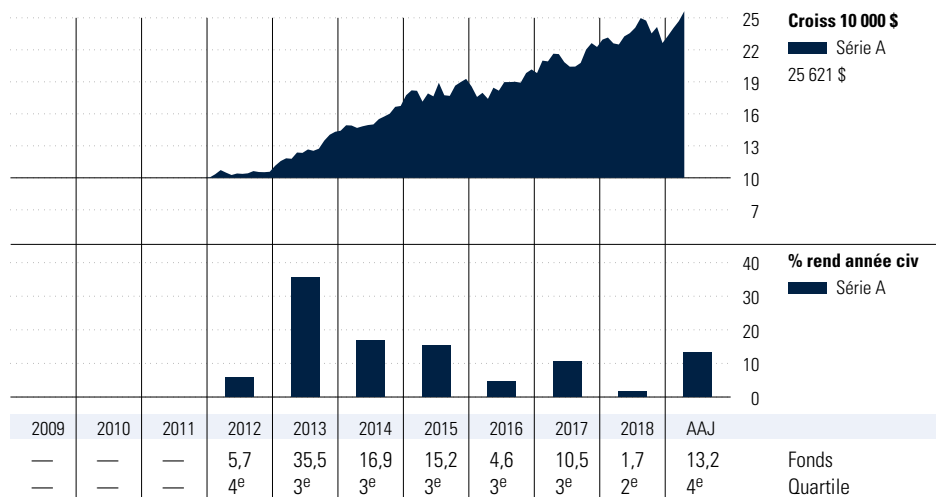
Statistiques sur les actions

Ratio C/VC	3,3
Ratio C/B	18,5
Cap bour moy G\$	184,7

Secteurs boursiers mondiaux

	% actions
Technologie de l'information	23,4
Soins de la santé	16,8
Services financiers	11,9
Services de communication	11,2
Consommation discrétionnaire	10,6
Produits industriels	8,0
Denrées de base	6,8
Énergie	4,3
Services publics	3,4
Immobilier	2,7
Matériaux	0,9
Autres actifs	0,0

Analyse de rendement au 30 avril 2019



1 mois	3 mois	6 mois	1 an	3 ans	5 ans	10 ans	Depuis lanc.	Rendements mobiles %
3,8	9,9	8,9	13,9	13,8	11,8	—	13,7	Fonds
3 ^e	3 ^e	3 ^e	3 ^e	2 ^e	3 ^e	—	—	Quartile
1826	1819	1782	1683	1120	722	295	—	N ^{bre} de fonds dans la cat.

Catégorie d'actions américaines RBC

Aperçu de la gestion de placements

Biographies des gestionnaires

Brad Willock
RBC Gestion mondiale d'actifs Inc.

M. Willock est entré au service de RBC en mai 1996, puis de RBC Gestion mondiale d'actifs en juillet 2002. Il est actuellement responsable des mandats d'actions américaines de base et de revenu. M. Willock est titulaire d'un baccalauréat en commerce et d'un baccalauréat en sciences, et il détient aussi le titre d'analyste financier agréé (CFA).

Analyse de rendement (suite) au 30 avril 2019

Distributions (\$)/part	AAJ*	2018	2017	2016	2015	2014	2013	2012	2011	2010	2009
Distributions totales	—	—	—	—	—	—	—	—	—	—	—
Intérêt	—	—	—	—	—	—	—	—	—	—	—
Dividendes	—	—	—	—	—	—	—	—	—	—	—
Gains en capital	—	—	—	—	—	—	—	—	—	—	—
Remboursement de capital	—	—	—	—	—	—	—	—	—	—	—

Meilleure/Pire périodes %	Fin	1 an	Fin	3 ans	Fin	5 ans	Fin	10 ans
Meilleure	12-2013	35,5	12-2015	22,2	11-2017	16,5	—	—
Pire	2-2016	-3,4	12-2018	5,5	12-2018	9,6	—	—
Moyenne		14,3		13,8		13,9		—
Nbre de périodes		77		53		29		—
% périodes positives		97,4		100,0		100,0		—

* Les distributions sont classées par type de revenu à la fin de l'année.

Commentaire trimestriel au 31 mars 2019

Depuis le début de 2019, le marché boursier américain s'est fortement redressé par rapport à son creux de la veille de Noël, effaçant une partie des pertes subies en 2018. Ce redressement est principalement attribuable à l'adoucissement de ton des banques centrales, mais aussi aux pourparlers commerciaux prometteurs.

Au cours du trimestre, la pondération des actifs dans les secteurs de la finance et des matières est le facteur ayant le plus contribué au rendement. Sur le plan des titres, le fonds a profité de la surpondération de Baxter International dans le secteur des soins de santé : l'action a progressé à la suite de solides résultats financiers provenant de la division pharmaceutique et de la division de chirurgie avancée de la société. Le fonds a également tiré profit de la surpondération de Progressive. Cette société du secteur de la finance, qui offre des assurances automobiles aux particuliers et aux entreprises, a enregistré de solides bénéfices découlant de ses marges tarifaires.

En revanche, la répartition sectorielle et le choix des titres du secteur des soins de santé ont pesé

sur le rendement relatif. Plus précisément, la surpondération de CVS Health a plombé le rendement. Le cours de l'action a chuté après que la société eut annoncé des perspectives pessimistes pour 2019, invoquant une hausse des coûts ainsi que de piètres résultats découlant de l'acquisition, en 2015, de l'entreprise de services pharmaceutiques Omnicare.

Les perspectives de bénéfices pour le reste de 2019 pourraient s'assombrir en raison de l'absence de nouvelles baisses d'impôt et du ralentissement de la croissance économique. En revanche, l'inflation modérée et la politique monétaire expansionniste devraient favoriser les actions. En outre, nous continuons à prendre en compte les négociations commerciales en cours entre les États-Unis et la Chine, le rythme de la croissance mondiale et l'intensification des préoccupations géopolitiques. En fonction des risques, nous croyons que, pour le moment, l'économie mondiale devrait poursuivre son expansion assez rapidement pour soutenir les actions à court terme, mais nos perspectives à moyen terme sont moins claires.

Catégorie d'actions américaines RBC

Divulgestion

Les fonds RBC, les fonds BlueBay, les fonds PH&N et les fonds Catégorie de société RBC sont offerts par RBC Gestion mondiale d'actifs Inc. et distribués par des courtiers autorisés.

Les placements en fonds communs peuvent entraîner des commissions, des frais de suivi et des frais et dépenses de gestion. Veuillez lire le prospectus ou le document Aperçu du fonds avant d'investir. Sauf avis contraire, les taux de rendement indiqués constituent le rendement total annuel composé réel compte tenu des variations dans la valeur des parts et du réinvestissement de toutes les distributions et ne tiennent pas compte des commissions de souscription et de rachat, des frais de placement ni des frais optionnels payables par un porteur de parts, qui auraient pour effet de réduire le rendement. Les fonds communs de placement ne sont pas assurés par la Société d'assurance-dépôts du Canada ni par tout autre organisme d'assurance dépôts gouvernemental, et ils ne sont pas garantis. Rien ne garantit que les fonds du marché monétaire pourront maintenir une valeur liquidative par part fixe ou que le plein montant de vos placements dans ces fonds vous sera retourné. La valeur des fonds communs de placement varie souvent et le rendement antérieur peut ne pas se reproduire.

Les renseignements contenus dans ce document ont été préparés par RBC GMA à partir de sources jugées dignes de foi ; toutefois, aucune déclaration ni garantie, expresse ou implicite, n'est faite ou donnée par RBC GMA, ses sociétés affiliées ou toute autre personne quant à l'exactitude ou à

l'intégralité de ces renseignements. Les opinions et les estimations contenues dans ce rapport représentent le jugement de RBC GMA en date du présent rapport et peuvent être modifiées sans préavis ; elles sont présentées de bonne foi, mais n'impliquent aucune responsabilité légale. Les 10 / 25 principaux placements peuvent varier en raison des opérations continuellement effectuées dans le portefeuille du fonds. Le prospectus et de l'information complémentaire sur les fonds de placement sous-jacents sont disponibles au www.sedar.com.

Le RFG (%) des fonds RBC, des fonds PH&N et des fonds BlueBay est calculé en données annualisées, compte tenu des frais réels de l'année civile précédente ou de la dernière période de six mois terminée le 30 juin et de la disponibilité des données à la date de publication.

Le RFG (%) des fonds Catégorie de société RBC est calculé en données annualisées, compte tenu des frais réels de la période précédente d'un an terminée le 31 mars ou de la période précédente de six mois terminée le 30 septembre et de la disponibilité des données à la date de publication.

Les nouveaux investisseurs ne peuvent plus acheter de parts de série H ni de parts de série I. Les investisseurs actuels qui ont des parts de série H ou de série I peuvent continuer de faire des placements supplémentaires dans des parts de même série des fonds qu'ils détiennent.

Les graphiques servent uniquement à illustrer les effets du taux de croissance composé ; ils n'ont pas pour but de présenter la valeur future des fonds ni les rendements d'un placement dans ceux-ci.

Le profil de fonds est fourni à titre d'information seulement. Les placements ou les stratégies de négociation donnés doivent être évalués par rapport aux objectifs de placement propres à chaque investisseur. Les renseignements contenus dans le profil de fonds ne constituent pas des conseils en matière de placement ou de fiscalité, et ne doivent pas être interprétés comme tels. Vous ne devez pas vous fier aux renseignements contenus dans ce profil de fonds ni agir sur la foi de ceux-ci, sans d'abord demander l'avis d'un conseiller professionnel compétent.

Les classements par quartile sont établis par la société de recherche indépendante Morningstar Research Inc. selon les catégories créées par le Comité canadien de normalisation des fonds d'investissement (CIFSC). Les classements par quartile ont pour but de comparer le rendement des fonds d'une même catégorie et peuvent changer tous les mois. Les quartiles répartissent les données entre quatre segments égaux assimilables à des rangs (1, 2, 3 ou 4). Il s'agit du classement par quartile des parts de série A et F du fonds, selon Morningstar, au 30 avril 2019.

® / MC Marque(s) de commerce de Banque Royale du Canada. Utilisation sous licence. © RBC Gestion mondiale d'actifs Inc., 2019.